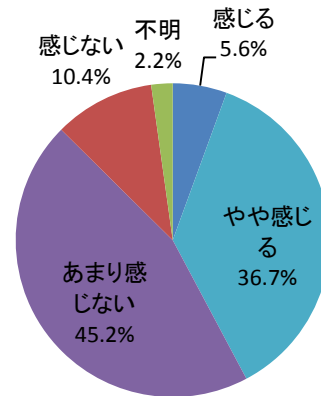


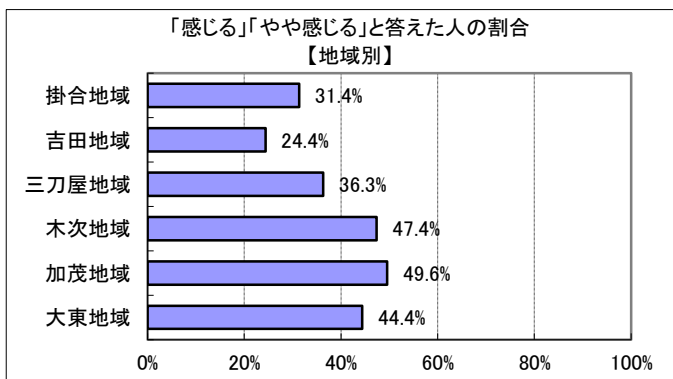
1(4) あなたは、地域の課題を地域で主体的に解決できていると感じますか？

| 回答 | 回答数 | 構成比 |
|---------|-----|--------|
| 感じる | 43 | 5.6% |
| やや感じる | 283 | 36.7% |
| あまり感じない | 349 | 45.2% |
| 感じない | 80 | 10.4% |
| 不明 | 17 | 2.2% |
| 合計 | 772 | 100.0% |

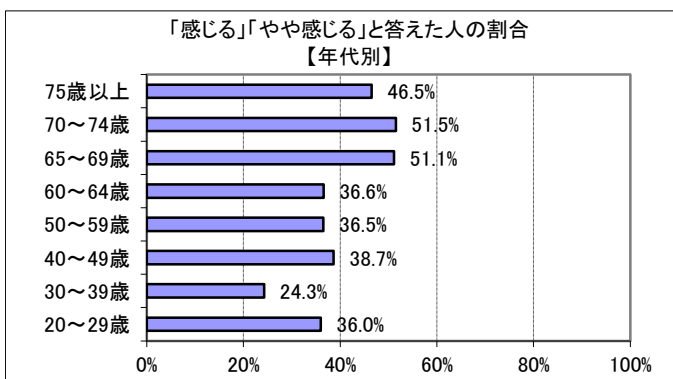


| | | |
|--------------------|-----|-------|
| 感じる、やや感じる、と答えた人の合計 | 326 | 42.2% |
|--------------------|-----|-------|

- 【参考：H23 実績 47.4%】 【参考：H28 実績 56.2%】
- 【参考：H24 実績 45.4%】 【参考：H29 実績 39.8%】
- 【参考：H25 実績 46.0%】
- 【参考：H26 実績 45.1%】
- 【参考：H27 実績 45.4%】



| | 感じる | やや感じる | あまり感じない | 感じない | 不明 | 合計 |
|-----|-----|-------|---------|------|----|-----|
| 掛合 | 4 | 12 | 25 | 8 | 2 | 51 |
| 吉田 | 2 | 8 | 26 | 4 | 1 | 41 |
| 三刀屋 | 4 | 53 | 75 | 19 | 6 | 157 |
| 木次 | 11 | 70 | 72 | 15 | 3 | 171 |
| 加茂 | 6 | 51 | 47 | 8 | 3 | 115 |
| 大東 | 16 | 87 | 101 | 26 | 2 | 232 |
| 不明 | 0 | 2 | 3 | 0 | 0 | 5 |
| 合計 | 43 | 283 | 349 | 80 | 17 | 772 |



地域別では、吉田地域が昨年より20ポイント以上低下したが、他は10ポイント程度の増減だった。年代別では、例年通りおおまかに年齢に比例する傾向が見られた。