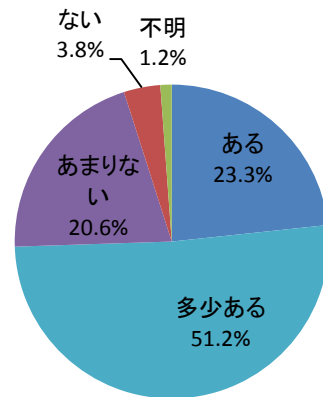


3 調査結果

1. 「住民自治」について

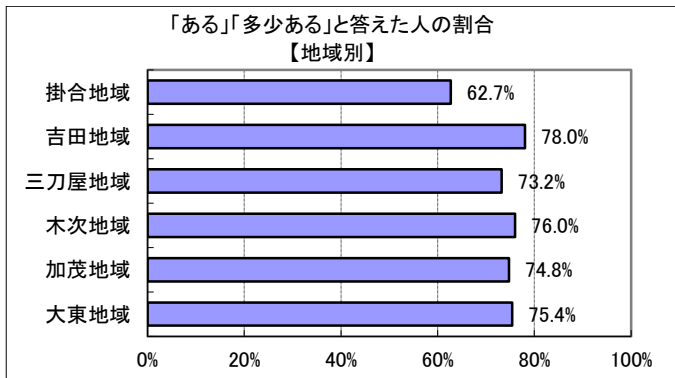
1(1) あなたは、まちづくりに関心がありますか？

回答	回答数	構成比
ある	180	23.3%
多少ある	395	51.2%
あまりない	159	20.6%
ない	29	3.8%
不明	9	1.2%
合計	772	100.0%

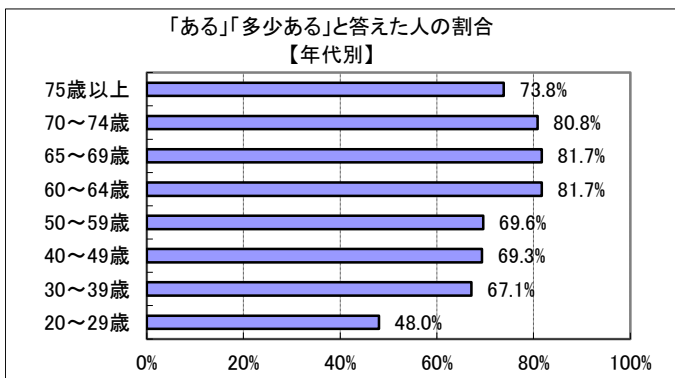


ある、多少ある、と答えた人の合計	575	74.5%
------------------	-----	-------

- 【参考：H23 実績 77.3%】【参考：H28 実績 73.8%】
- 【参考：H24 実績 74.7%】【参考：H29 実績 73.7%】
- 【参考：H25 実績 73.7%】
- 【参考：H26 実績 72.5%】
- 【参考：H27 実績 73.8%】



	ある	多少ある	あまりない	ない	不明	合計
掛合	10	22	16	2	1	51
吉田	9	23	7	2	0	41
三刀屋	39	76	35	6	1	157
木次	40	90	32	7	2	171
加茂	25	61	23	4	2	115
大東	54	121	46	8	3	232
不明	3	2	0	0	0	5
合計	180	395	159	29	9	772



地域別では、昨年と同じような結果となった。年代別では、おおまかには年齢に比例して高まるが75歳以上になると低下する傾向が見られた。