

V. 「産業」について

V (1) 「市内の事業所にお勤めの方」にお聞きします。

あなたが勤務している職場は、働きやすいですか？

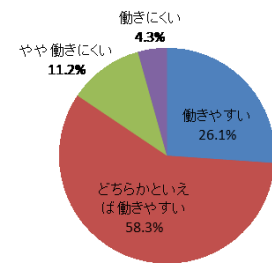
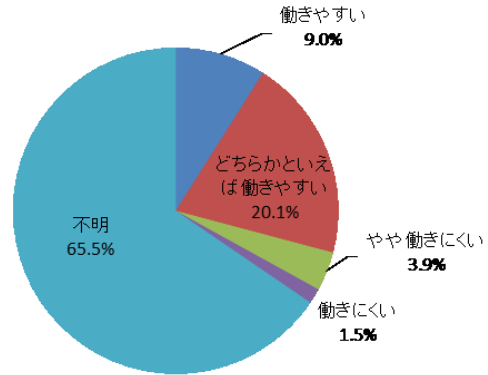
→V (2) (「やや働きにくい」、「働きにくい」と答えた方のみ)

働きにくいと感じる点はどんなことですか？

回答	回答数	構成比
働きやすい	72	9.0%
どちらかといえば働きやすい	161	20.1%
やや働きにくい	31	3.9%
働きにくい	12	1.5%
不明	524	65.5%
合計	800	100.0%

働きやすい、多少働きやすい、と答えた人の合計	233	84.4%
------------------------	-----	-------

※分母は、不明を除く (n= 276)



※不明を除いた割合

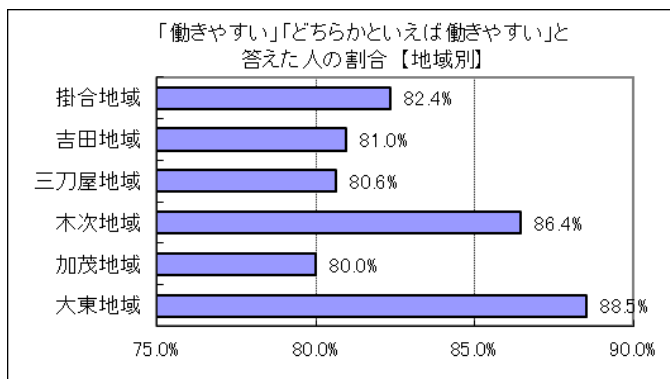
【参考：H22 実績 81.3%】

【参考：H23 実績 80.0%】

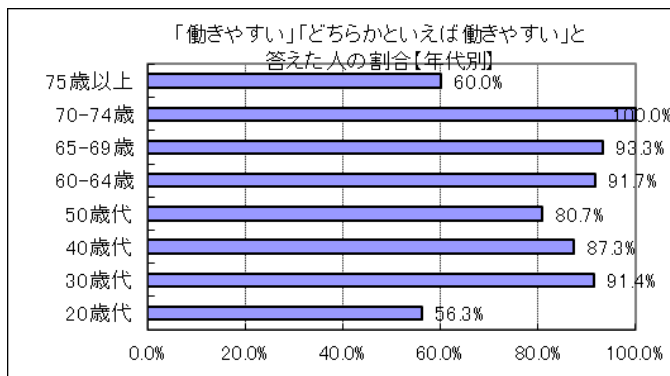
【参考：H24 実績 82.6%】

【参考：H25 実績 78.7%】

【参考：H26 実績 80.3%】



地域別では、全地域8割を超えた。特に、大東・木次地域が高い割合となった。



年代別では、20歳代・75歳以上が6割と低いが、他の年代では8割を超える高い値となっている。(65歳以上は回答対象者かどうか定かではないが集計に含めている。)

※地域別、年代別グラフは不明を除いた割合