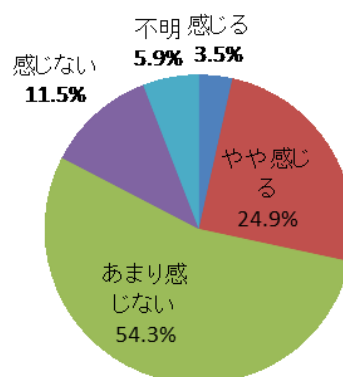


Ⅲ(10) あなたは、障がいのある方が社会参加しやすい環境であると感じますか？

回答	回答数	構成比
感じる	28	3.5%
やや感じる	199	24.9%
あまり感じない	434	54.3%
感じない	92	11.5%
不明	47	5.9%
合計	800	100.0%

感じる、やや感じる、と答えた人の合計	227	28.4%
--------------------	-----	-------



【参考：H22 実績 25.7%】

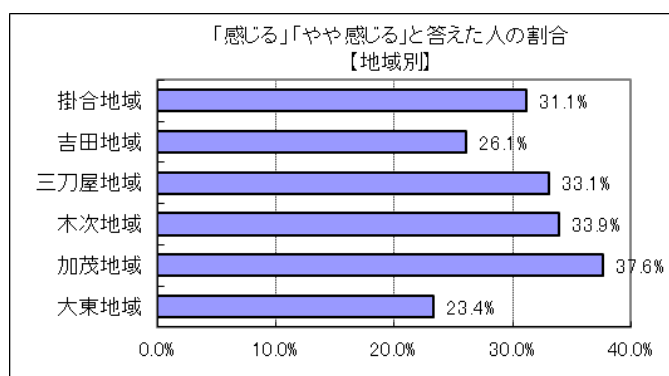
【参考：H23 実績 24.9%】

【参考：H24 実績 27.9%】

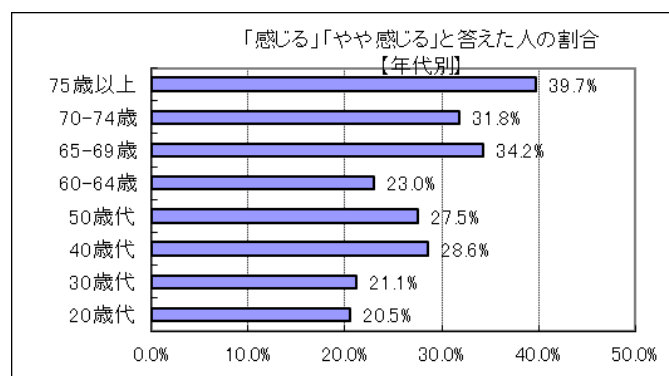
【参考：H25 実績 26.6%】

【参考：H26 実績 28.1%】

【参考：H28 目標 31.0%】



地域別では、大東・吉田地域が低く3割に満たなかった。



年代別では、75歳以上が最も高く4割程度となった。

※地域別、年代別グラフは不明を除いた割合