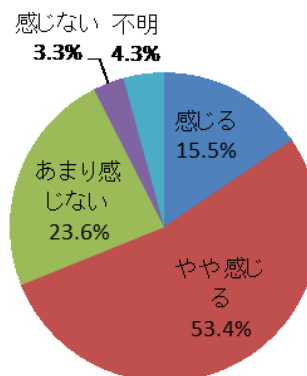


Ⅲ(9) あなたの周り（ご自身を含め）の高齢者の方々は、地域で安心して暮らしていらっしゃると感じますか？

※～H25 の質問事項；「あなたの周り的高齢者の方々は、いきいきと暮らしていらっしゃると思いますか？」

回答	回答数	構成比
感じる	124	15.5%
やや感じる	427	53.4%
あまり感じない	189	23.6%
感じない	26	3.3%
不明	34	4.3%
合計	800	100.0%

感じる、やや感じる、と答えた人の合計	551	68.9%
--------------------	-----	-------



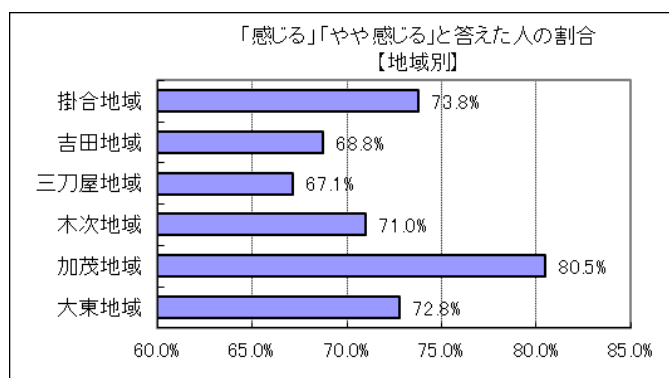
【参考：H22 実績 70.1%】

【参考：H23 実績 67.4%】

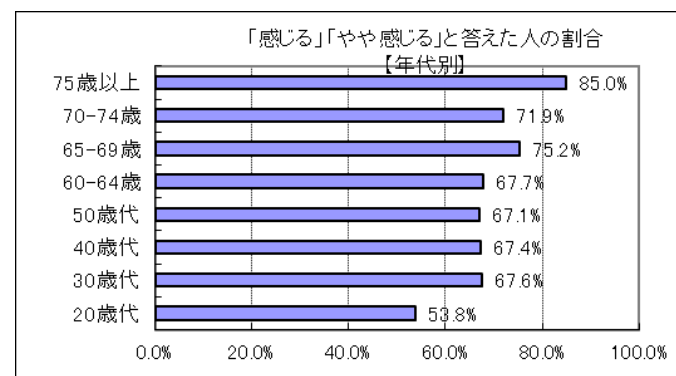
【参考：H24 実績 69.3%】

【参考：H25 実績 65.9%】

【参考：H26 実績 66.1%】



地域別では、加茂地域が最も高く8割であった。その他の地域でも約7割となった。



年代別では、30歳代以上で6割を超えていた。特に75歳以上は高く8割を超えた。

※地域別、年代別グラフは不明を除いた割合