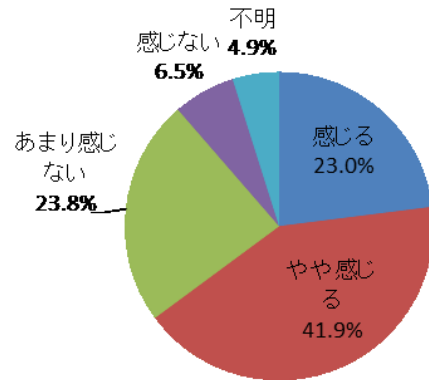


### Ⅲ(8) あなたは、地域との交流があと感じますか？

(全年齢)

回答	回答数	構成比
感じる	184	23.0%
やや感じる	335	41.9%
あまり感じない	190	23.8%
感じない	52	6.5%
不明	39	4.9%
合計	800	100.0%



感じる、やや感じる、と答えた人の合計	519	64.9%
--------------------	-----	-------

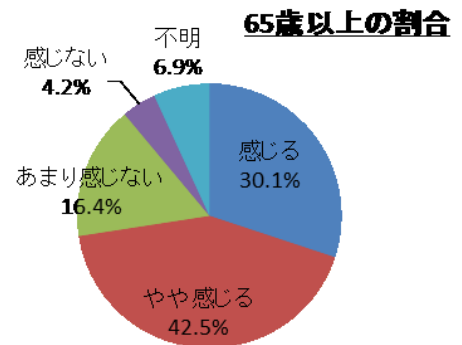
【参考：H22実績 64.6%】 【参考：H25実績 64.4%】

【参考：H23実績 75.1%】 【参考：H26実績 67.4%】

【参考：H24実績 66.6%】

うち、65歳以上の割合

回答	回答数	構成比
感じる	114	30.1%
やや感じる	161	42.5%
あまり感じない	62	16.4%
感じない	16	4.2%
不明	26	6.9%
合計	379	100.0%



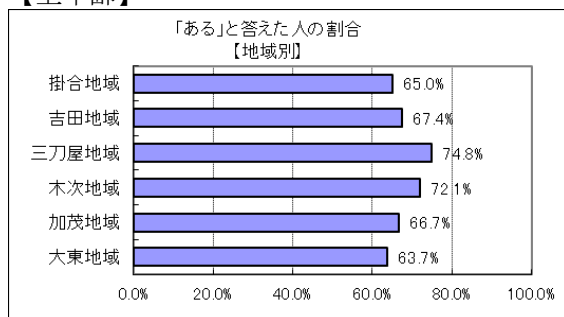
感じる、やや感じる、と答えた人の合計	275	72.6%
--------------------	-----	-------

【参考：H22実績 76.0%】 【参考：H25実績 69.7%】

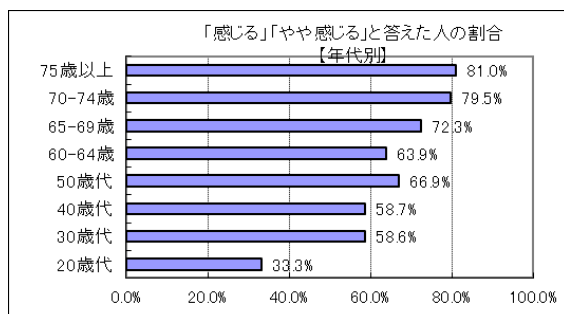
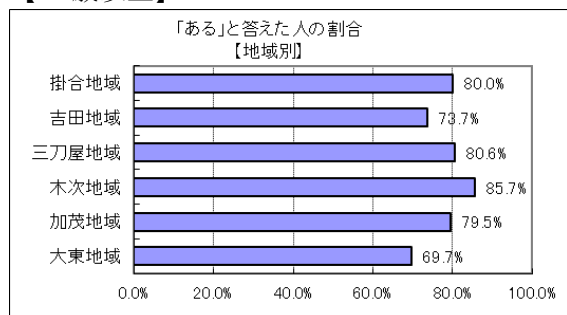
【参考：H23実績 81.8%】 【参考：H26実績 70.7%】

【参考：H24実績 71.2%】

【全年齢】



【65歳以上】



※地域別、年代別グラフは不明を除いた割合

年代別では、年齢が上がる程、割合が増えている。65歳以上では、全地域で約7割以上を超えた。