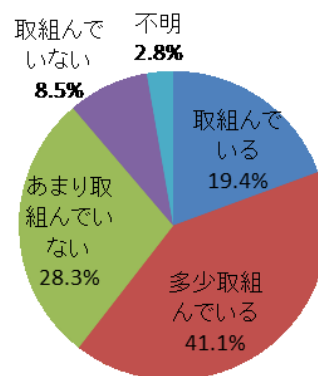


### Ⅲ(3) あなたは、日常的に健康づくりに取り組んでいますか？

回答	回答数	構成比
取り組んでいる	155	19.4%
多少取り組んでいる	329	41.1%
あまり取り組んでいない	226	28.3%
取り組んでいない	68	8.5%
不明	22	2.8%
合計	800	100.0%

取り組んでいる、多少取り組んでいる、と答えた人の合計	484	60.5%
----------------------------	-----	-------



【参考：H22 実績 64.6%】

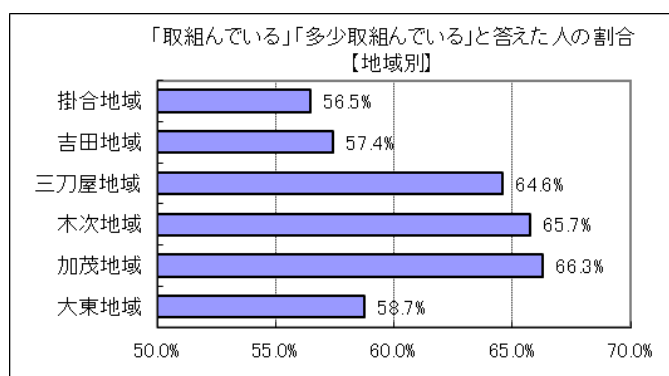
【参考：H23 実績 66.5%】

【参考：H24 実績 63.4%】

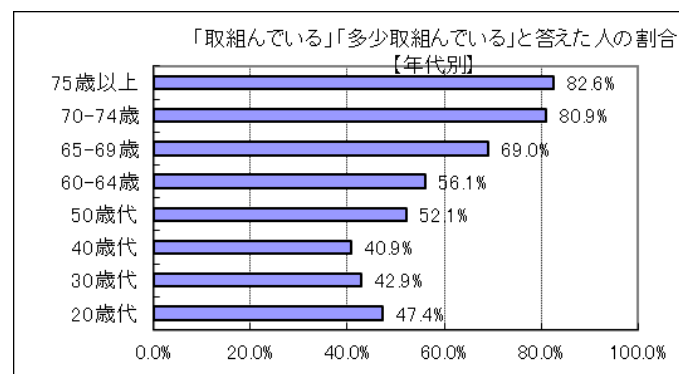
【参考：H25 実績 62.0%】

【参考：H26 実績 64.1%】

【参考：H28 目標 67.0%】



地域別では、掛合、吉田、大東地域が低く6割に満たなかった。



年代別では、年齢が上がるにつれ、割合も高くなっている。特に、70歳以上は高く8割を超えている。

※地域別、年代別グラフは不明を除いた割合