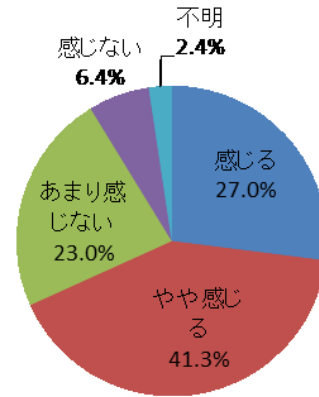


Ⅲ. 「保健・医療・福祉」について

Ⅲ(1) あなたは、安心して市内の医療機関を利用できると感じていますか？

回答	回答数	構成比
感じる	216	27.0%
やや感じる	330	41.3%
あまり感じない	184	23.0%
感じない	51	6.4%
不明	19	2.4%
合計	800	100.0%

感じる、やや感じる、と答えた人の合計	546	68.3%
--------------------	-----	-------



【参考：H22 実績 72.1%】

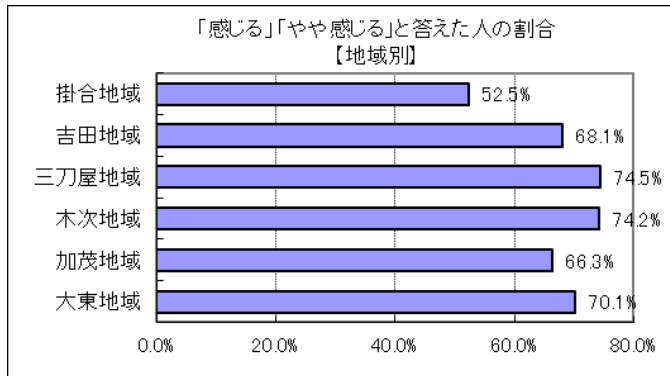
【参考：H23 実績 73.9%】

【参考：H24 実績 71.8%】

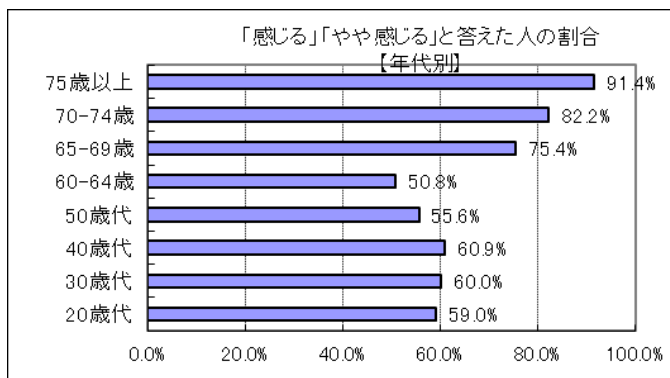
【参考：H25 実績 73.0%】

【参考：H26 実績 73.8%】

【参考：H28 目標 74.0%】



地域別では、三刀屋・木次・大東地域が7割を超えたのに対して、掛合地域は5割と低かった。



年代別では、65歳以上で7割を超え、75歳以上では9割を超えたのに対し、20歳代から64歳までの世代は6割以下と差が開いた。

※地域別、年代別グラフは不明を除いた割合