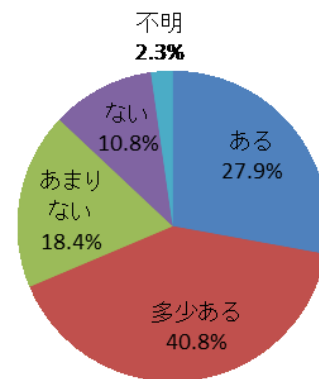


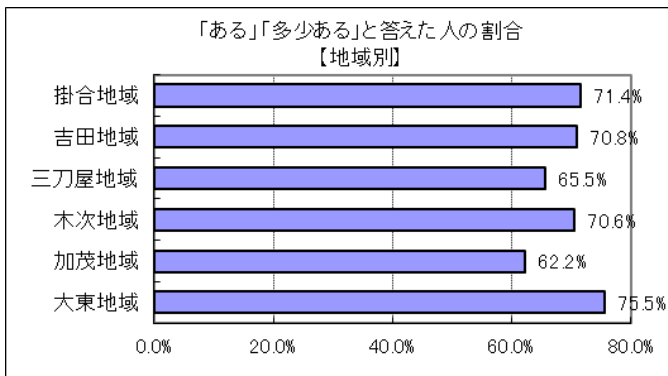
Ⅱ(11) あなたは、過去1年間に道路で自動車や自転車を運転したり、歩いていて危ない（ヒヤッ）と感じたことがありますか？

回答	回答数	構成比
ある	223	27.9%
多少ある	326	40.8%
あまりない	147	18.4%
ない	86	10.8%
不明	18	2.3%
合計	800	100.0%

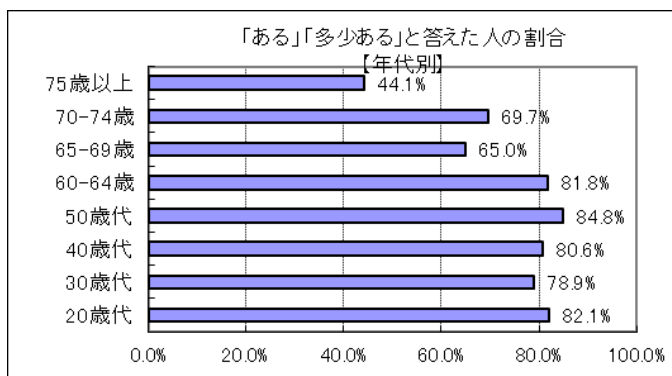
ある、多少ある、と答えた人の合計	549	68.6%
------------------	-----	-------



- 【参考：H22 実績 71.8%】
- 【参考：H23 実績 71.2%】
- 【参考：H24 実績 68.4%】
- 【参考：H25 実績 69.6%】
- 【参考：H26 実績 68.1%】
- 【参考：H28 目標 68.0%】



地域別では、全地域で6割を超え、特に大東地域が高かった。



年代別では、75歳以上が最も低く5割に満たなかったのに対し、その他の年代では6割から8割と高い割合であった。

※地域別、年代別グラフは不明を除いた割合