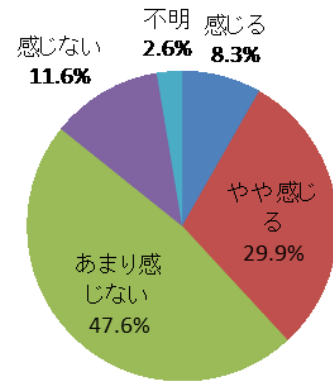


Ⅱ (10) あなたの身近な所で犯罪（窃盗、傷害など）に遭う不安を感じますか？

回答	回答数	構成比
感じる	66	8.3%
やや感じる	239	29.9%
あまり感じない	381	47.6%
感じない	93	11.6%
不明	21	2.6%
合計	800	100.0%

感じる、やや感じる、と答えた人の合計	305	38.1%
--------------------	-----	-------



【参考：H22実績 41.6%】

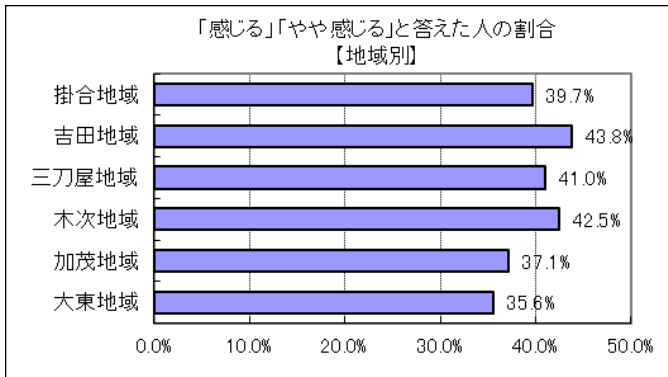
【参考：H23実績 38.0%】

【参考：H24実績 35.2%】

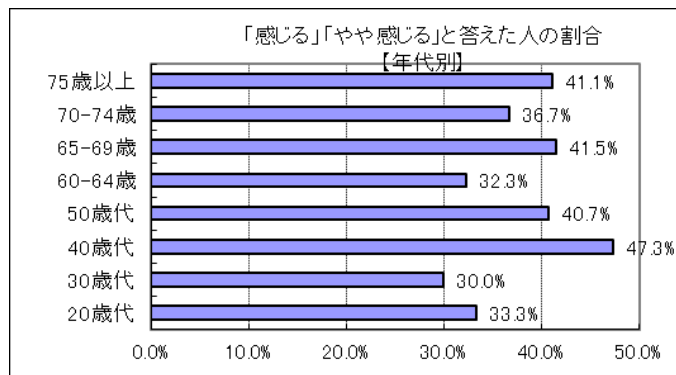
【参考：H25実績 40.4%】

【参考：H26実績 36.4%】

【参考：H28目標 35.0%】



地域別では、各地域でそれほど大きな差は見られなかった。



年代別では、40歳代が最も高く約5割。20歳代、30歳代、60歳代前半は3割程度と低かった。

※地域別、年代別グラフは不明を除いた割合