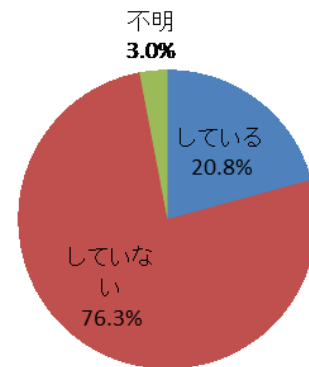


Ⅱ (9) あなたは、災害に対する家庭内での備え(非常持ち出し品、非常備蓄品など)をしていますか？

回答	回答数	構成比
している	166	20.8%
していない	610	76.3%
不明	24	3.0%
合計	800	100.0%



【参考：H22 実績 20.8%】

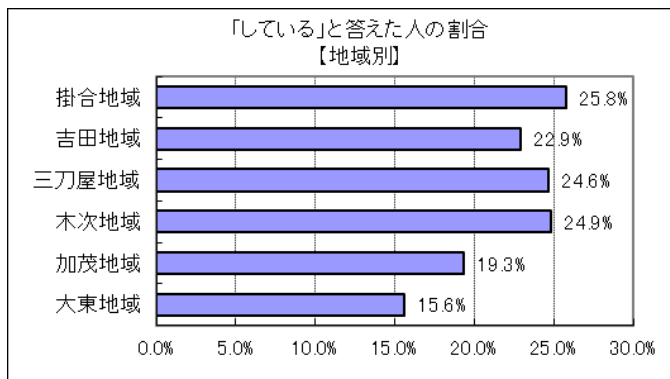
【参考：H23 実績 19.8%】

【参考：H24 実績 27.9%】

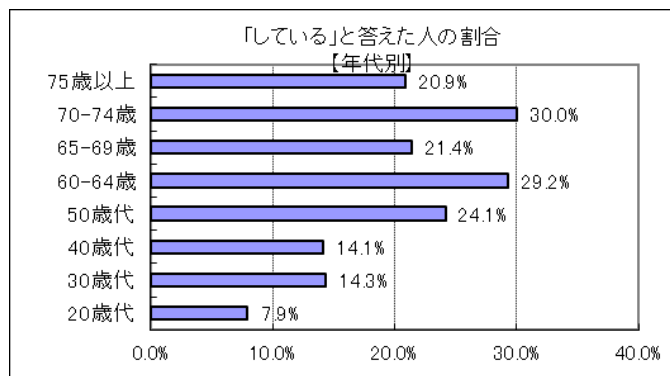
【参考：H25 実績 25.4%】

【参考：H26 実績 18.8%】

【参考：H28 目標 40.0%】



地域別では、昨年同様大東地域が最も低く1割程度、その他の地域も3割に達しなかった。



年代別では、60歳代前半と70歳代前半が高く3割程度。20歳代が最も低く1割に満たなかった。

※地域別、年代別グラフは不明を除いた割合