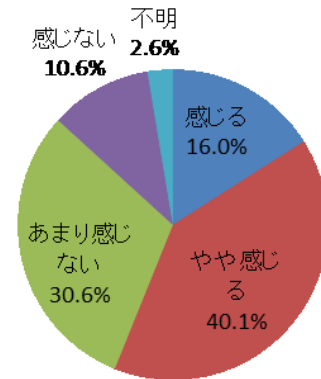


Ⅱ (4) あなたの地域は便利で住みよい地域だと感じますか？

※住みよい地域とは… この質問では、住まいのまわりや歩道などの環境整備による「住みやすさ」を指します。

回答	回答数	構成比
感じる	128	16.0%
やや感じる	321	40.1%
あまり感じない	245	30.6%
感じない	85	10.6%
不明	21	2.6%
合計	800	100.0%

感じる、やや感じる、と答えた人の合計	449	56.1%
--------------------	-----	-------



【参考：H22 実績 58.8%】

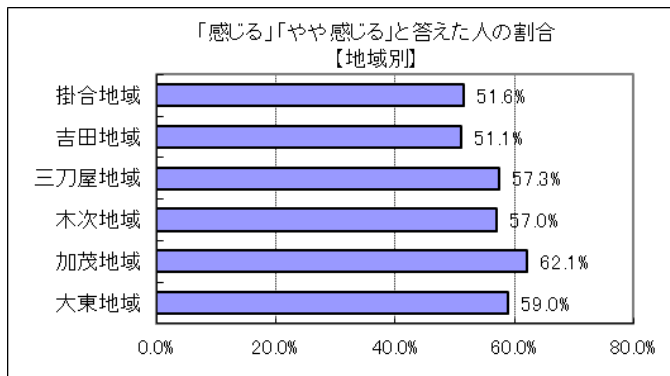
【参考：H23 実績 57.1%】

【参考：H24 実績 60.1%】

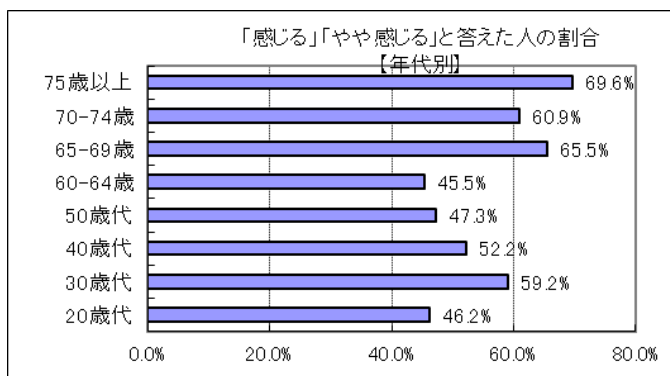
【参考：H25 実績 59.6%】

【参考：H26 実績 56.5%】

【参考：H28 目標 63.0%】



地域別では、加茂・大東が約6割であった。他の地域も5割を超えていた。



年代別では、65歳以上が6割を超え高かった。20歳代・50歳代・60歳代前半は5割に満たなかった。

※地域別、年代別グラフは不明を除いた割合