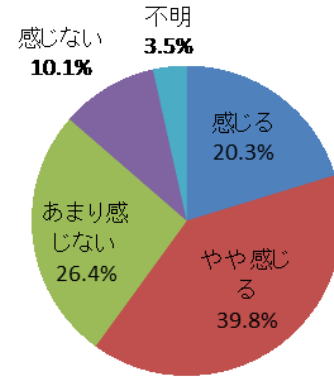


Ⅱ. 「定住環境」について

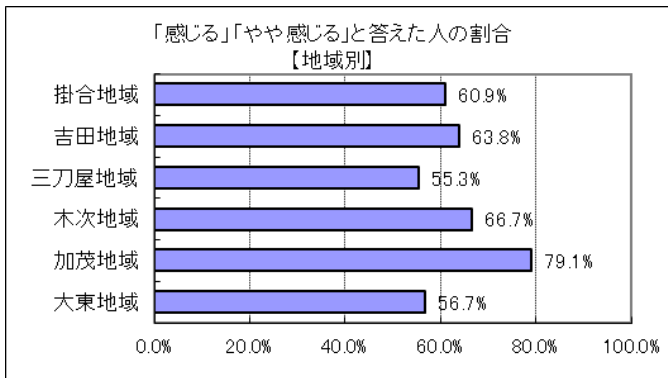
Ⅱ(1) あなたは、日頃利用している生活道路が安全で便利だと感じていますか？

回答	回答数	構成比
感じる	162	20.3%
やや感じる	318	39.8%
あまり感じない	211	26.4%
感じない	81	10.1%
不明	28	3.5%
合計	800	100.0%

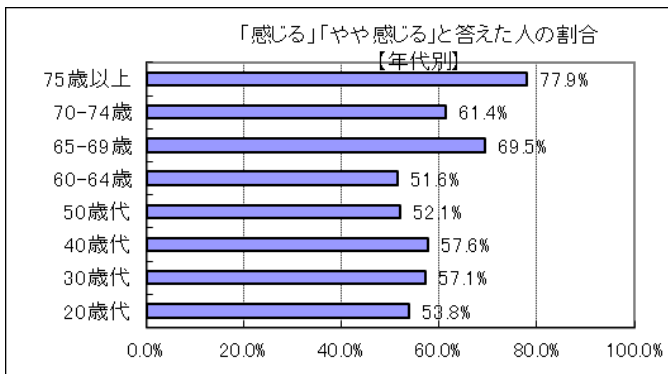
感じる、やや感じる、と答えた人の合計	480	60.0%
--------------------	-----	-------



- 【参考：H22 実績 57.1%】
- 【参考：H23 実績 55.7%】
- 【参考：H24 実績 56.9%】
- 【参考：H25 実績 55.4%】
- 【参考：H26 実績 58.0%】
- 【参考：H28 目標 59.0%】



地域別では、木次地域が最も高く約8割であった。その他の地域も5割を超えていた。



年代別では、75歳以上が最も高く7割を超えたが、64歳以下は5割程度であった。

※地域別、年代別グラフは不明を除いた割合