

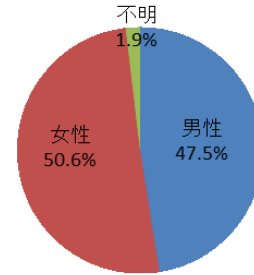
2 回答者の属性

回収結果の内訳（有効回収分）

（1）性別

回答	配布数	構成比	回収数	構成比	回収率
男性	945	47.2%	380	47.5%	40.2%
女性	1,055	52.8%	405	50.6%	38.4%
不明			15	1.9%	
合計	2,000	100.0%	800	100.0%	40.0%

回答者の性別

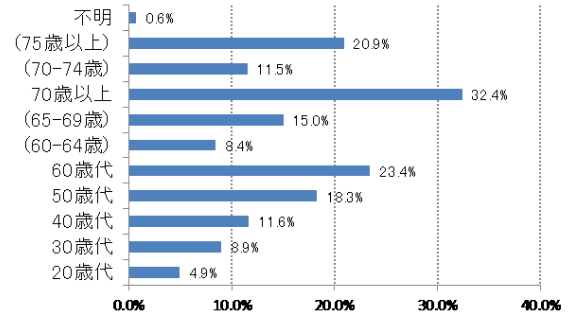


性別による構成比は女性がわずかに多かった。

（2）年代別

回答	配布数	構成比	回収数	構成比	回収率
20歳代	175	8.8%	39	4.9%	22.3%
30歳代	254	12.7%	71	8.9%	28.0%
40歳代	240	11.9%	93	11.6%	38.8%
50歳代	341	17.1%	146	18.3%	42.8%
60歳代	350	17.5%	187	23.4%	53.4%
(60-64歳)			67	8.4%	
(65-69歳)			120	15.0%	
70歳以上	640	32.0%	259	32.4%	40.5%
(70-74歳)			92	11.5%	
(75歳以上)			167	20.9%	
不明			5	0.6%	
合計	2,000	100.0%	800	100.0%	40.0%

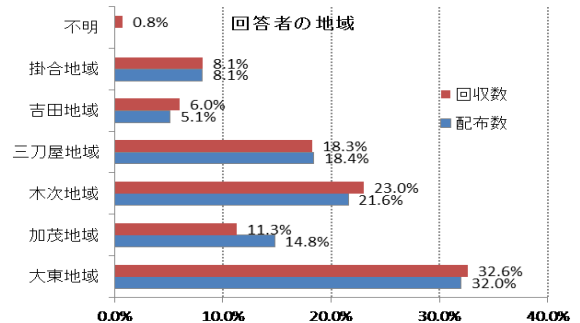
回答者の年代



年代別の回収率は、例年同様、若年層で低く、年齢が上がるにつれ高くなった。

（3）地域別

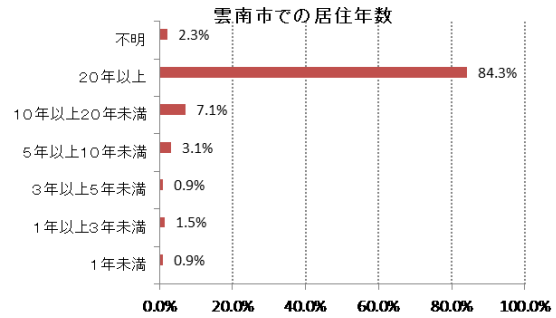
回答	配布数	構成比	回収数	構成比	回収率
大東地域	638	32.0%	261	32.6%	40.9%
加茂地域	295	14.8%	90	11.3%	30.5%
木次地域	430	21.6%	184	23.0%	42.8%
三刀屋地域	368	18.4%	146	18.3%	39.7%
吉田地域	104	5.1%	48	6.0%	46.2%
掛合地域	165	8.1%	65	8.1%	39.4%
不明			6	0.8%	
合計	2,000	100.0%	800	100.0%	40.0%



地域の回収率は、全地域で3割を超えていた。

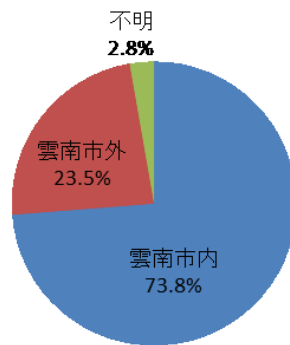
(4) 雲南市での居住年数

回答	回答数	構成比
1年未満	7	0.9%
1年以上3年未満	12	1.5%
3年以上5年未満	7	0.9%
5年以上10年未満	25	3.1%
10年以上20年未満	57	7.1%
20年以上	674	84.3%
不明	18	2.3%
合計	800	100.0%



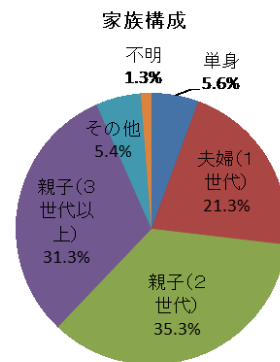
(5) 出身地（出生地）

出身地(出生地)



(6) 家族構成（同居する家族の構成）

回答	回答数	構成比
単身	45	5.6%
夫婦（1世代）	170	21.3%
親子（2世代）	282	35.3%
親子（3世代以上）	250	31.3%
その他	43	5.4%
不明	10	1.3%
合計	800	100.0%



(7) 18歳までの子どもがいる家族

回答	回答数	構成比
いる	182	22.8%
いない	603	75.4%
不明	15	1.9%
合計	800	100.0%

18歳までの子どもがいる家族

