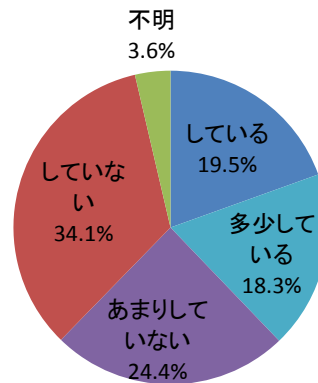


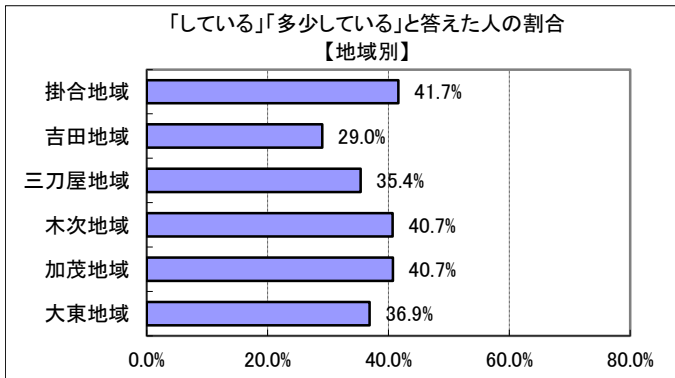
4(6) あなたは、週1回以上（1回30分以上）、スポーツや運動をしていますか？（ウォーキング、ゲートボールなども含む）

回答	回答数	構成比
している	150	19.5%
多少している	141	18.3%
あまりしていない	188	24.4%
していない	262	34.1%
不明	28	3.6%
合計	769	100.0%

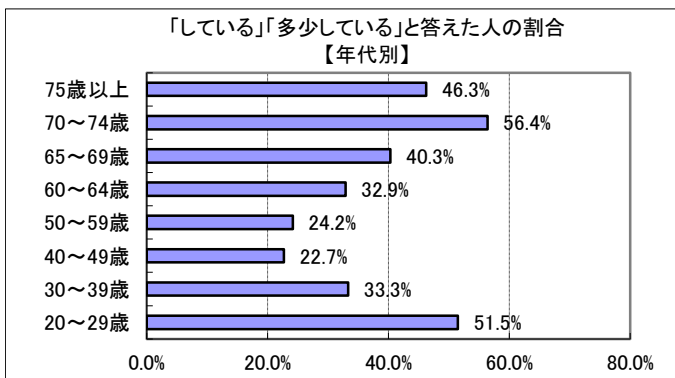


している、多少している、と答えた人の合計	291	37.8%
----------------------	-----	-------

- 【参考：H23実績 35.5%】 【参考：H28実績 38.2%】
- 【参考：H24実績 37.1%】
- 【参考：H25実績 38.5%】
- 【参考：H26実績 38.3%】
- 【参考：H27実績 36.6%】



地域別では概ね昨年と同様の分布となった。



年代別では、40歳代を底とする昨年同様のすり鉢状の分布となった。