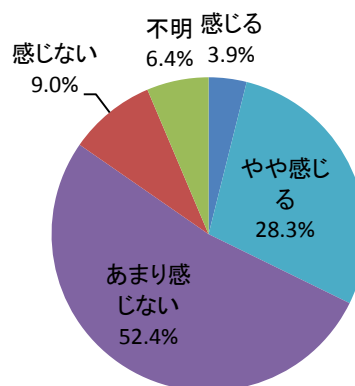


3(12) あなたは、障がいのある方が社会参加しやすい環境であると感じますか？

回答	回答数	構成比
感じる	30	3.9%
やや感じる	218	28.3%
あまり感じない	403	52.4%
感じない	69	9.0%
不明	49	6.4%
合計	769	100.0%



感じる、やや感じる、と答えた人の合計	248	32.2%
--------------------	-----	-------

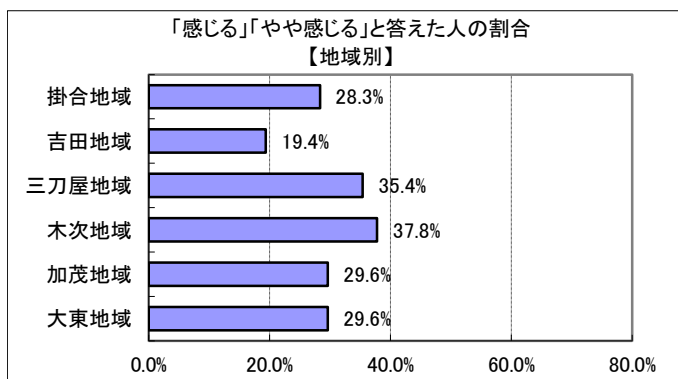
【参考：H23 実績 24.9%】 【参考：H28 実績 36.0%】

【参考：H24 実績 27.9%】

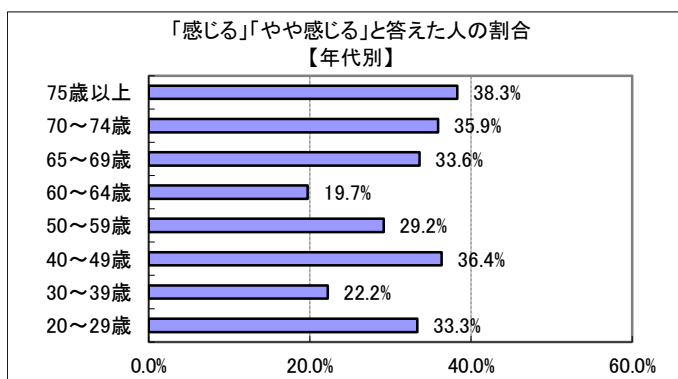
【参考：H25 実績 26.6%】

【参考：H26 実績 28.1%】

【参考：H27 実績 28.4%】



地域別では、去年に比べて吉田地域が減少、それ以外は大差なかった。



年代別では、昨年の40歳代を底とするすり鉢状の分布から多少変化した。