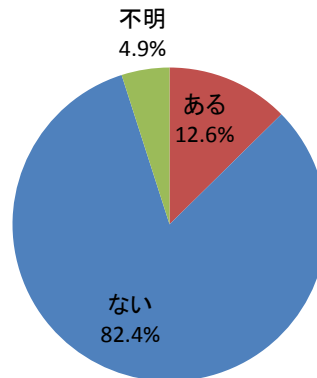


3(8) あなたは、何か手助けをしてほしいことがありますか？  
 →3(9) (「ある」と答えた方のみ)  
 それは具体的にどんなことですか？

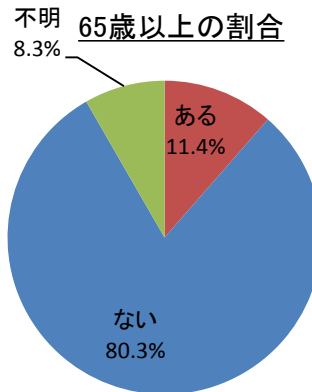
全年齢

回答	回答数	構成比
ある	97	12.6%
ない	634	82.4%
不明	38	4.9%
合計	769	100.0%

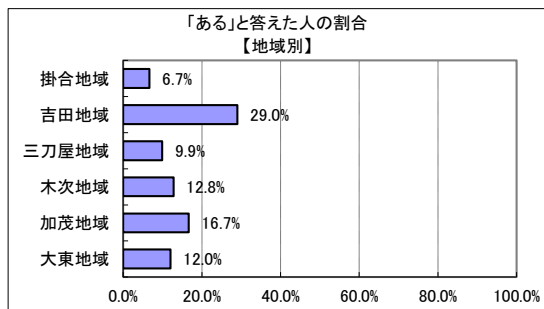


うち、65歳以上の割合

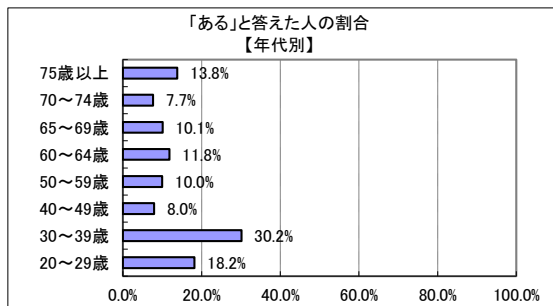
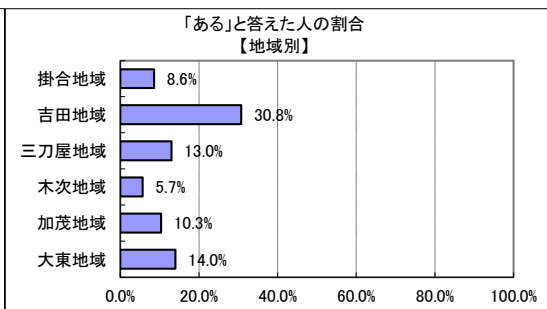
回答	回答数	構成比
ある	44	11.4%
ない	309	80.3%
不明	32	8.3%
合計	385	100.0%



全年齢



65歳以上



地域別では吉田地域が、年齢別では30歳代が突出して高い結果となった