

3(7) あなたは、地域との交流があると感じますか？

全年齢

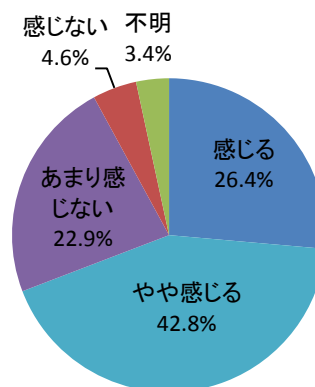
回答	回答数	構成比
感じる	203	26.4%
やや感じる	329	42.8%
あまり感じない	176	22.9%
感じない	35	4.6%
不明	26	3.4%
合計	769	100.0%

感じる、やや感じる、と答えた人の合計	532	69.2%
--------------------	-----	-------

【参考：H23 実績 75.1%】 【参考：H26 実績 67.4%】

【参考：H24 実績 66.6%】 【参考：H27 実績 64.9%】

【参考：H25 実績 64.4%】 【参考：H28 実績 67.6%】



うち、65歳以上の割合

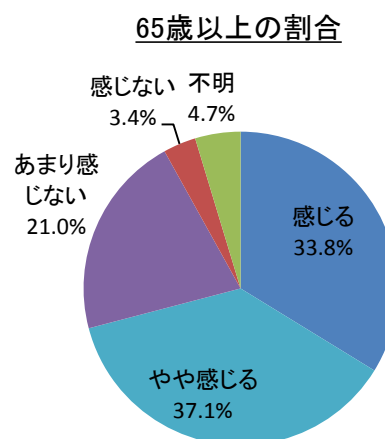
回答	回答数	構成比
感じる	130	33.8%
やや感じる	143	37.1%
あまり感じない	81	21.0%
感じない	13	3.4%
不明	18	4.7%
合計	385	100.0%

感じる、やや感じる、と答えた人の合計	273	70.9%
--------------------	-----	-------

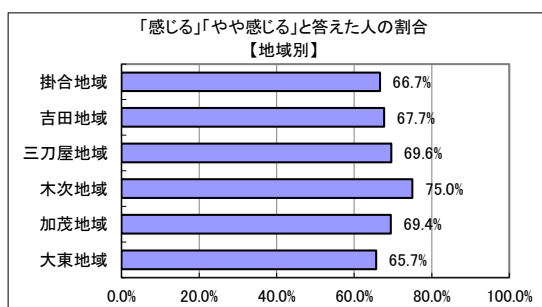
【参考：H23 実績 81.8%】 【参考：H26 実績 70.7%】

【参考：H24 実績 71.2%】 【参考：H27 実績 72.6%】

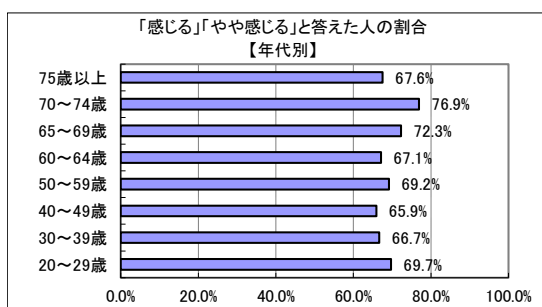
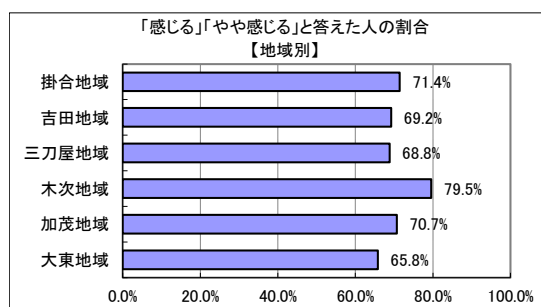
【参考：H25 実績 69.7%】 【参考：H28 実績 71.5%】



全年齢



65歳以上



地域別では、高齢者吉田地域が昨年比10ポイントの増、それ以外は大差なかった。

年代別では、昨年比に比べて若年層の値が高まり、平滑化した。