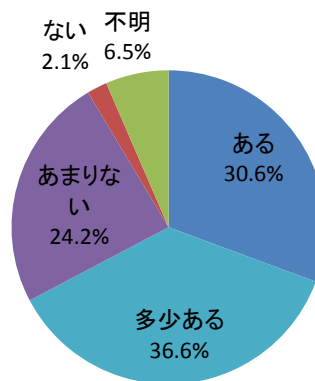


3(5) あなたは、生きがいをもって生活していますか？
 →3(6) (「ある」、「多少ある」と答えた方のみ)
 それは具体的にどんなことですか？

※65歳以上集計

回答	回答数	構成比
ある	118	30.6%
多少ある	141	36.6%
あまりない	93	24.2%
ない	8	2.1%
不明	25	6.5%
合計	385	100.0%



ある、多少ある、と答えた人の合計	259	67.3%
------------------	-----	-------

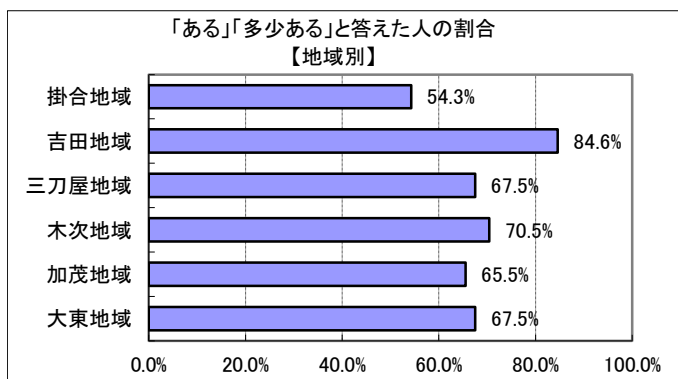
【参考：H23実績 78.7%】 【参考：H28実績 66.1%】

【参考：H24実績 75.2%】

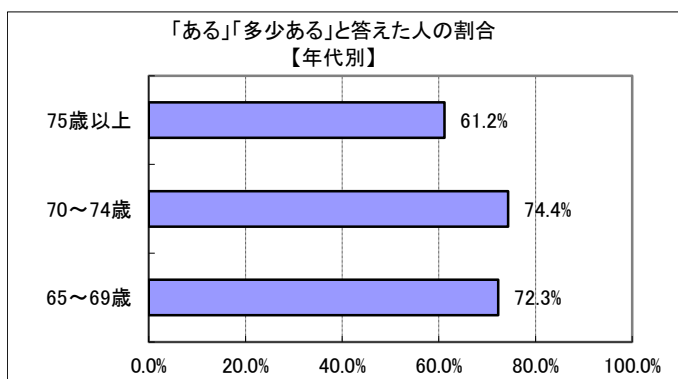
【参考：H25実績 71.7%】

【参考：H26実績 70.9%】

【参考：H27実績 77.8%】



地域別では、吉田地域が昨年より30ポイント以上の激増、それ以外は10ポイント以内の変化にとどまった。



年代別では、60歳代後半が昨年より約6ポイント増加した。