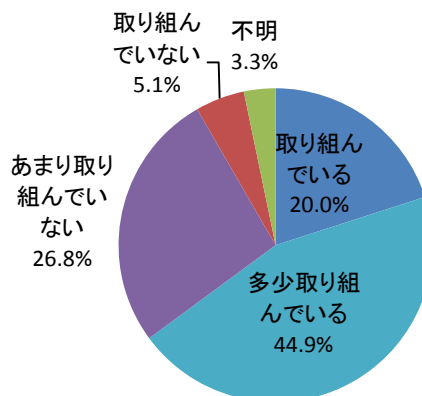


3(4) あなたは、日常的に健康づくりに取り組んでいますか？

回答	回答数	構成比
取り組んでいる	154	20.0%
多少取り組んでいる	345	44.9%
あまり取り組んでいない	206	26.8%
取り組んでいない	39	5.1%
不明	25	3.3%
合計	769	100.0%



取り組んでいる、多少取り組んでいる、と答えた人の合計	499	64.9%
----------------------------	-----	-------

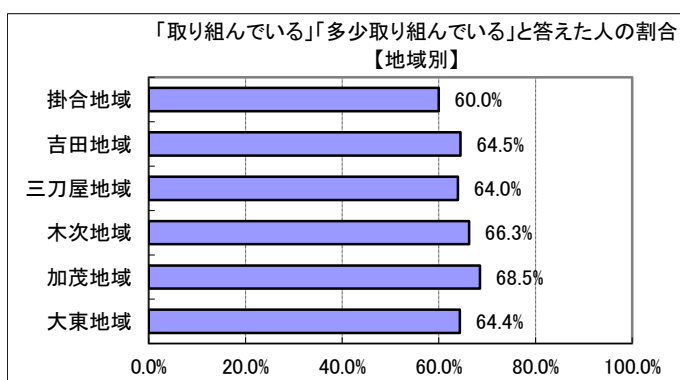
【参考：H23 実績 66.5%】 【参考：H28 実績 65.5%】

【参考：H24 実績 63.4%】

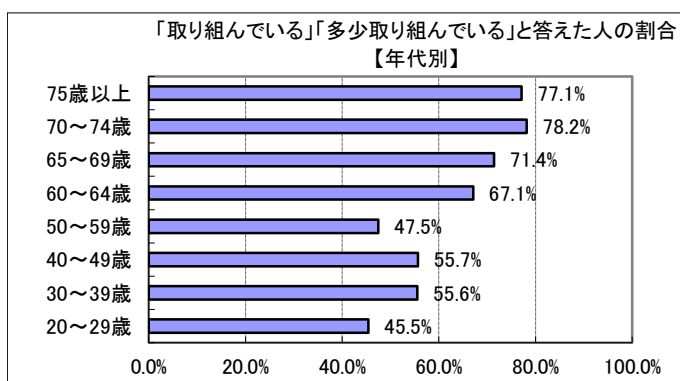
【参考：H25 実績 62.0%】

【参考：H26 実績 64.1%】

【参考：H27 実績 60.5%】



地域別では、昨年同様横並びだが、その差はわずかに狭まった。



年代別では、昨年同様概ね年齢に比例する傾向が見られた。