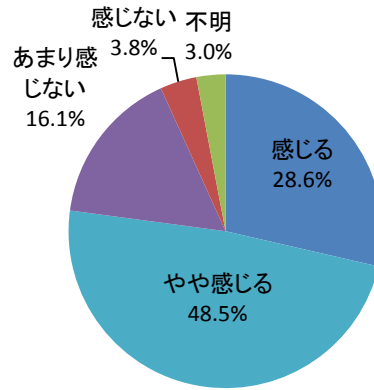


3. 「保健・医療・福祉」について

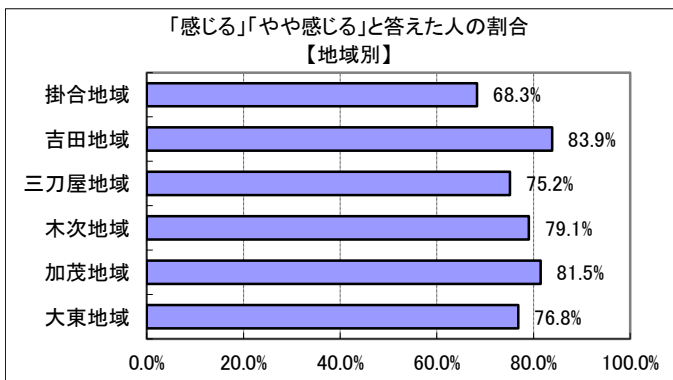
3(1) あなたは、安心して市内の医療機関を利用できると感じていますか？
 →3(2) (「あまり感じない」、「感じない」と答えた方のみ)
 その理由は具体的にどんなことですか？

回答	回答数	構成比
感じる	220	28.6%
やや感じる	373	48.5%
あまり感じない	124	16.1%
感じない	29	3.8%
不明	23	3.0%
合計	769	100.0%

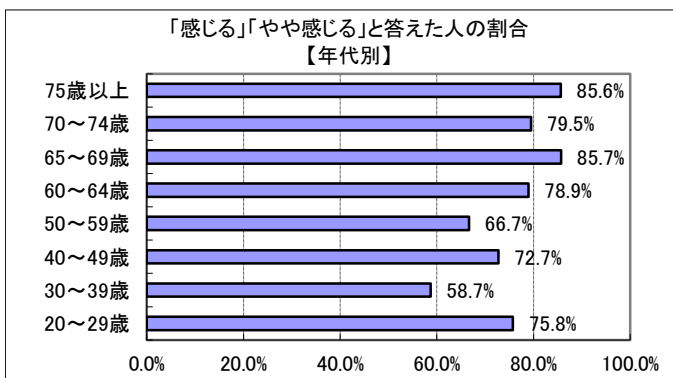


感じる、やや感じる、と答えた人の合計	593	77.1%
--------------------	-----	-------

- 【参考：H23 実績 73.9%】 【参考：H28 実績 75.6%】
- 【参考：H24 実績 71.8%】
- 【参考：H25 実績 73.0%】
- 【参考：H26 実績 73.8%】
- 【参考：H27 実績 68.3%】



地域別では吉田地域が昨年に比べて増加した。



年代別では30歳代に谷がある昨年と同様の傾向が見られた。