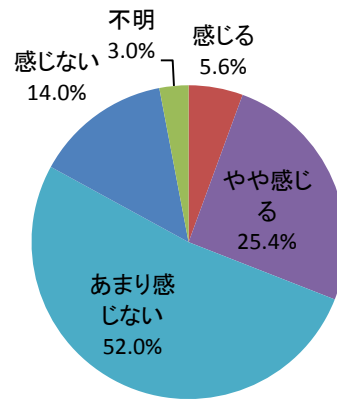


2(15) あなたの身近な所で犯罪(窃盗、傷害など)に遭う不安を感じますか？

回答	回答数	構成比
感じる	43	5.6%
やや感じる	195	25.4%
あまり感じない	400	52.0%
感じない	108	14.0%
不明	23	3.0%
合計	769	100.0%



感じる、やや感じる、と答えた人の合計	238	30.9%
--------------------	-----	-------

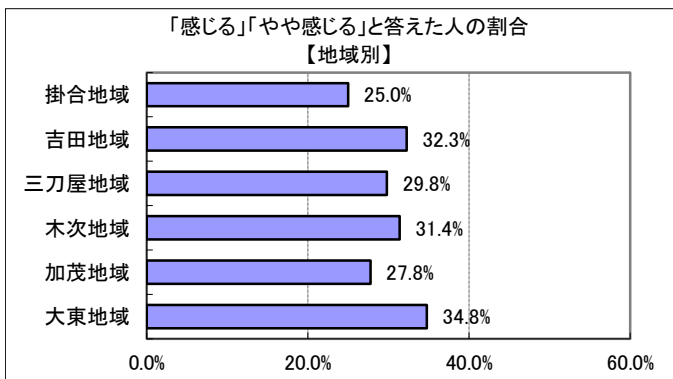
【参考：H23 実績 38.0%】 【参考：H28 実績 30.2%】

【参考：H24 実績 35.2%】

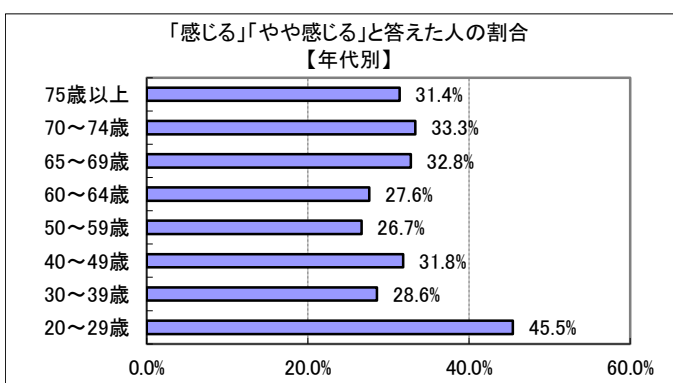
【参考：H25 実績 40.4%】

【参考：H26 実績 36.4%】

【参考：H27 実績 38.1%】



地域別では昨年同様 25%から35%の間に並んだ。



年代別では、20歳代が昨年に比べて倍増、50歳代が約8ポイント減、それ以外は大差なかった。