

2(14) あなたは、災害に対する家庭内での備え(非常持ち出し品、非常備蓄品など)をしていますか？

回答	回答数	構成比
している	192	25.0%
していない	559	72.7%
不明	18	2.3%
合計	769	100.0%

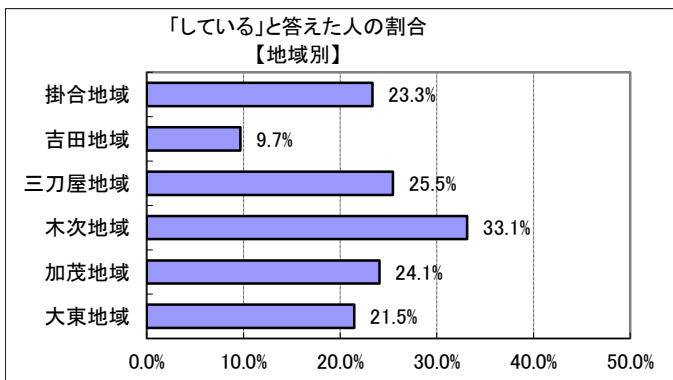
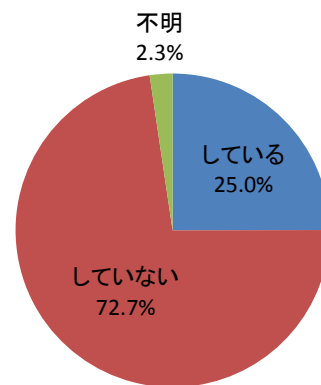
【参考：H23実績 19.8%】【参考：H28実績 27.5%】

【参考：H24実績 27.9%】

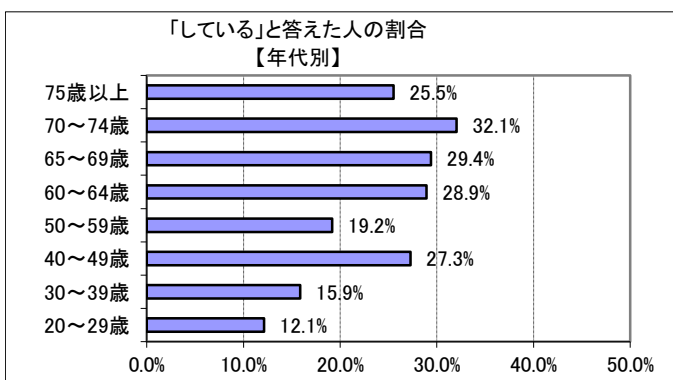
【参考：H25実績 25.4%】

【参考：H26実績 18.8%】

【参考：H27実績 20.8%】



地域別では、昨年に比べて木次地域が微増、それ以外が微減、吉田地域が最も低いのは同様という結果となった。



年代別では、昨年に比べ20歳代、30歳代が低下した。高齢者は変わらずだった。