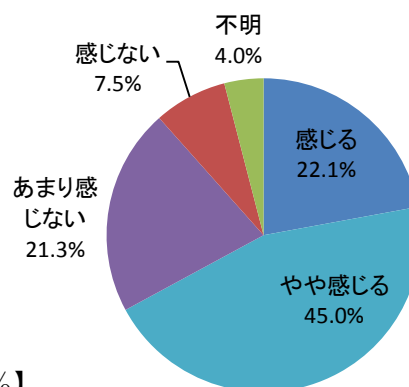


## 2(7) あなたのお住まいの地域は便利で住みよい地域だと感じますか？

※住みよい地域とは… この質問では、住まいのまわりや歩道などの環境整備による「住みやすさ」を指します。

回答	回答数	構成比
感じる	170	22.1%
やや感じる	346	45.0%
あまり感じない	164	21.3%
感じない	58	7.5%
不明	31	4.0%
合計	769	100.0%



感じる、やや感じる、と答えた人の合計	516	67.1%
--------------------	-----	-------

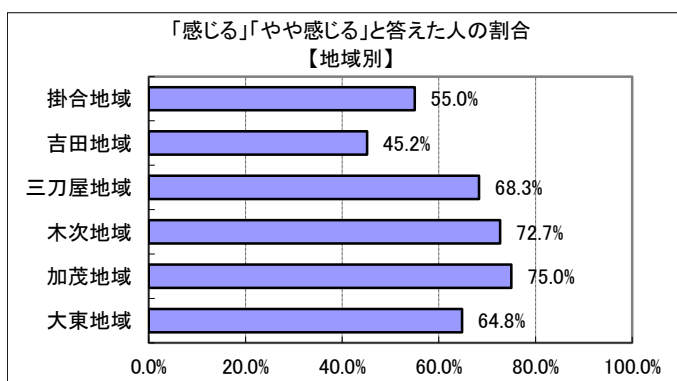
【参考：H23 実績 57.1%】 【参考：H28 実績 68.4%】

【参考：H24 実績 60.1%】

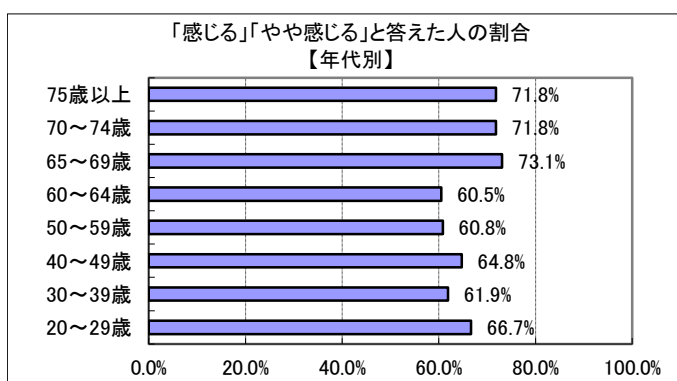
【参考：H25 実績 59.6%】

【参考：H26 実績 56.5%】

【参考：H27 実績 56.1%】



地域別では、吉田地域が低く、木次、加茂地域が高い昨年とほぼ同様の傾向が見られた。



年代別では、高齢者とそれ以外とで分かれる傾向は昨年と同様だが、差異は約5ポイント狭まった。