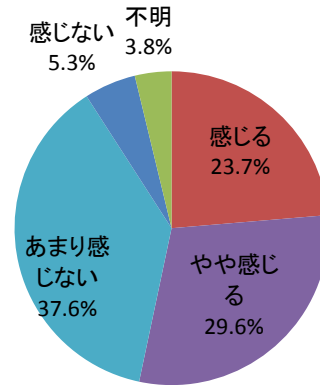


2(3) あなたは、日頃利用している生活道路で危ない場所があると感じていますか？

→2(4) (「感じる」、「やや感じる」と答えた方のみ)

危ないと感じている場所はどこですか？

回答	回答数	構成比
感じる	182	23.7%
やや感じる	228	29.6%
あまり感じない	289	37.6%
感じない	41	5.3%
不明	29	3.8%
合計	769	100.0%



感じる、やや感じる、と答えた人の合計	410	53.3%
--------------------	-----	-------

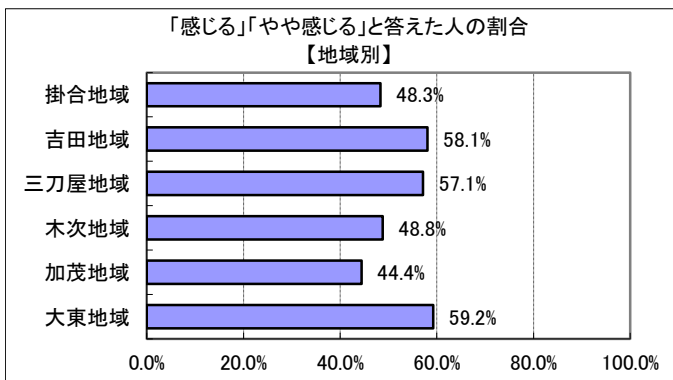
【参考：H23 実績 70.8%】 【参考：H28 実績 51.7%】

【参考：H24 実績 72.5%】

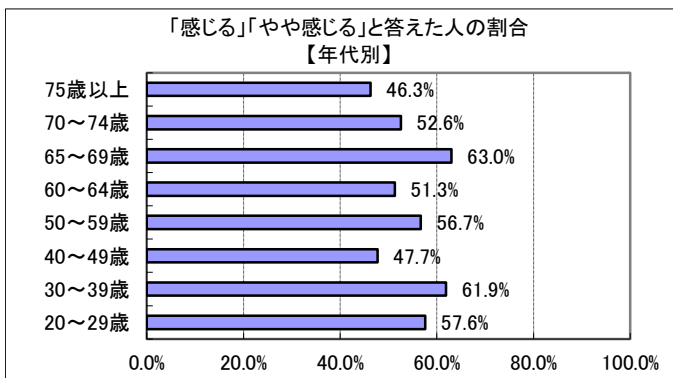
【参考：H25 実績 72.9%】

【参考：H26 実績 70.8%】

【参考：H27 実績 71.0%】



地域別では、三刀屋地域が6ポイント増加、加茂地域が7ポイント減少、他は昨年と5ポイント以内の差異だった。



年代別では昨年に比べ10ポイント程度増えたのが60歳代後半、30歳代、20歳代。減ったのが60歳代前半、40歳代。