

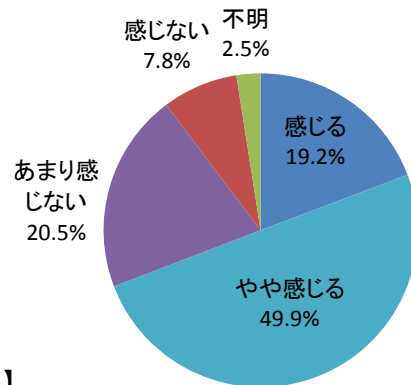
2. 「定住環境」について

2(1) あなたは、日頃利用している生活道路が安全で便利だと感じていますか？

→2(2) (「あまり感じない」、「感じない」と答えた方のみ)

その理由は具体的にどんなことですか？

回答	回答数	構成比
感じる	148	19.2%
やや感じる	384	49.9%
あまり感じない	158	20.5%
感じない	60	7.8%
不明	19	2.5%
合計	769	100.0%



感じる、やや感じる、と答えた人の合計	532	69.2%
--------------------	-----	-------

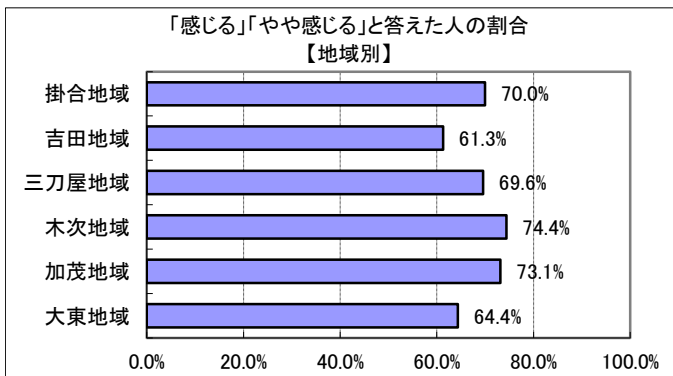
【参考：H23 実績 55.7%】【参考：H28 実績 71.9%】

【参考：H24 実績 56.9%】

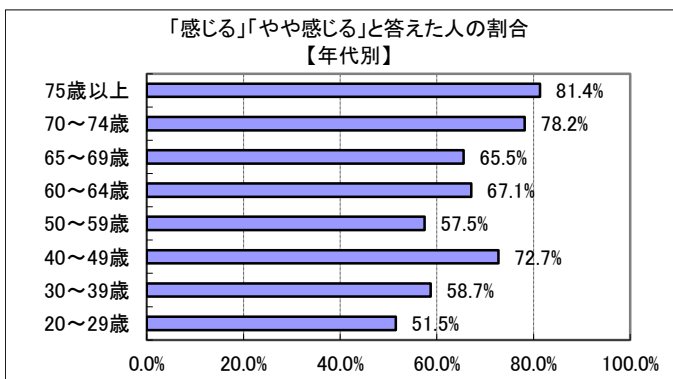
【参考：H25 実績 55.4%】

【参考：H26 実績 58.0%】

【参考：H27 実績 60.0%】



地域別では吉田地域が最も低い、昨年とほぼ同様の分布が見られた。



年代別では概ね昨年と同様の傾向が見られた。