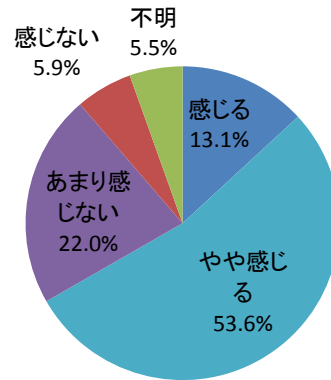


1(7) あなたは雲南市が公開・提供している情報がわかりやすいと感じますか？

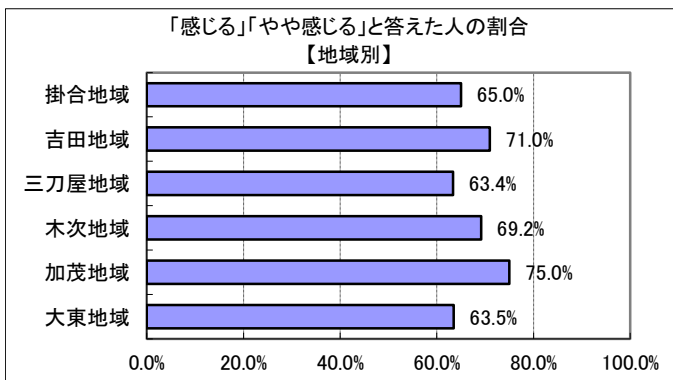
→1(8) (「あまり感じない」、「感じない」と答えた方のみ)  
わかりにくい理由は何ですか？

回答	回答数	構成比
感じる	101	13.1%
やや感じる	412	53.6%
あまり感じない	169	22.0%
感じない	45	5.9%
不明	42	5.5%
合計	769	100.0%

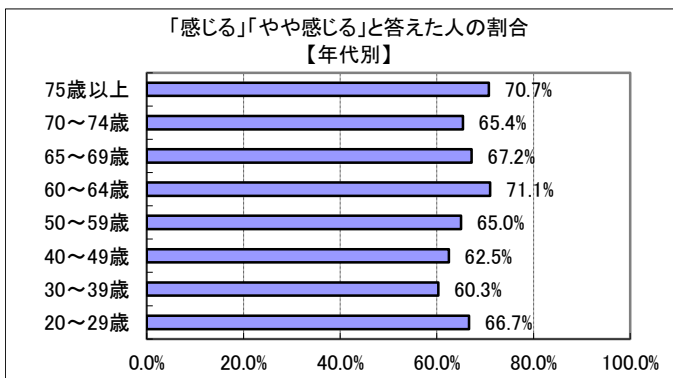


感じる、やや感じる、と答えた人の合計	513	66.7%
--------------------	-----	-------

- 【参考：H23 実績 49.4%】 【参考：H28 実績 72.9%】
- 【参考：H24 実績 51.0%】
- 【参考：H25 実績 52.2%】
- 【参考：H26 実績 51.0%】
- 【参考：H27 実績 52.3%】



地域別では、昨年同様 10 ポイント程度の差異でほぼ横並びとなった。



年代別では、昨年見られた若年層がわずかに低く高齢者がわずかに高い傾向がなくなり、ほぼ横並びとなった。