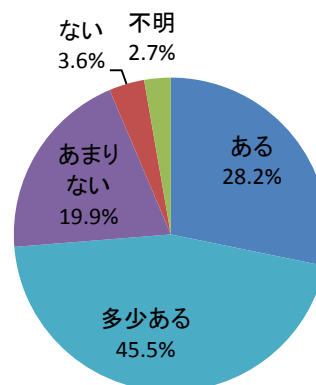


### 3 調査結果

#### 1. 「住民自治」について

1(1) あなたは、まちづくりに関心がありますか？

回答	回答数	構成比
ある	217	28.2%
多少ある	350	45.5%
あまりない	153	19.9%
ない	28	3.6%
不明	21	2.7%
合計	769	100.0%



ある、多少ある、と答えた人の合計	567	73.7%
------------------	-----	-------

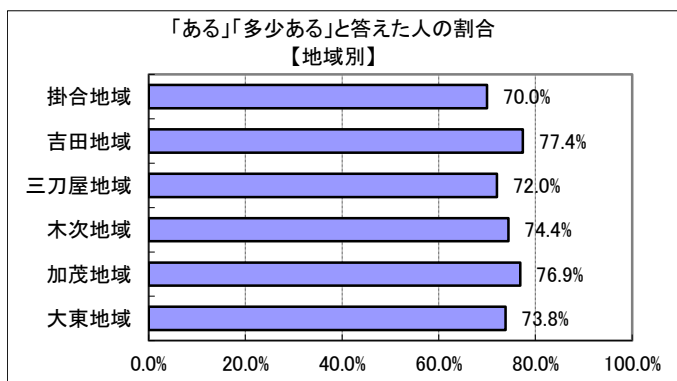
【参考：H23 実績 77.3%】【参考：H28 実績 73.8%】

【参考：H24 実績 74.7%】

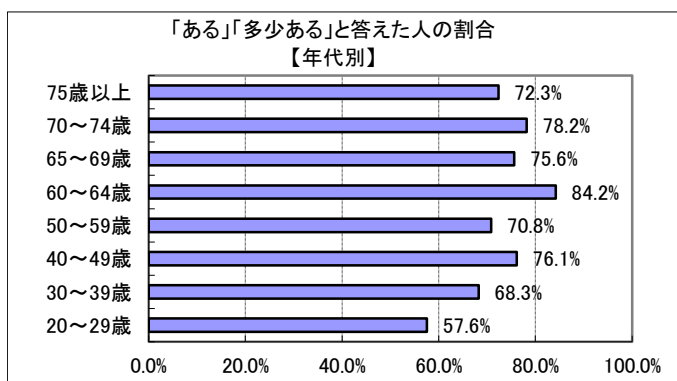
【参考：H25 実績 73.7%】

【参考：H26 実績 72.5%】

【参考：H27 実績 73.8%】



地域別では昨年と同様のほぼ横並びとなった。



年代別ではおおまかには昨年と同様の若年層が低い傾向が見られた。