

地方版図柄入りナンバープレート導入に関する アンケート結果

1. 調査目的

この調査は、出雲市、奥出雲町、飯南町で導入されている「出雲」ナンバー及び地方版図柄入りナンバープレートの導入を検討するにあたり、市民の幅広い意見を参考にすることを目的としています。

2. 調査方法

- 調査対象：雲南市に住民票を有する令和4年9月12日現在で満18歳以上80歳未満の男女1,500人
- 抽出方法：上記調査対象を6町の人口規模・年代構成・男女比により配分し、約3割に当たる504人分を均等割、その他996名分を比例配分し、その中から無作為に抽出
- 実施方法：往復はがきの郵送による回答
- 調査期間：令和4年9月20日発送から10月14日回答〆切まで

3. 調査結果

○回収結果

回答者数 770人 有効回収率51.3%

【回収結果詳細】

地域別

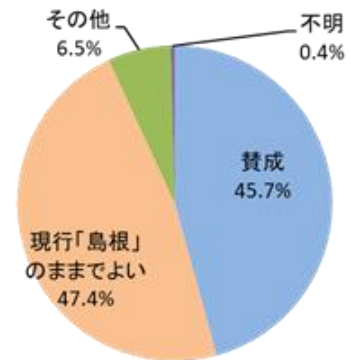
地域名	配布数	回収数	回収率
大東町	404	197	48.8%
加茂町	243	126	51.9%
木次町	309	165	53.4%
三刀屋町	269	143	53.2%
吉田町	123	58	47.2%
掛合町	152	76	50.0%
不明	0	5	—
合計	1,500	770	51.3%

年齢別

年代	配布数	回収数	回収率
18～19歳	90	34	37.8%
20代	152	48	31.6%
30代	194	81	41.8%
40代	242	111	45.9%
50代	233	130	55.8%
60代	298	193	64.8%
70代以上	291	168	57.7%
不明	0	5	—
合計	1,500	770	51.3%

○アンケート結果

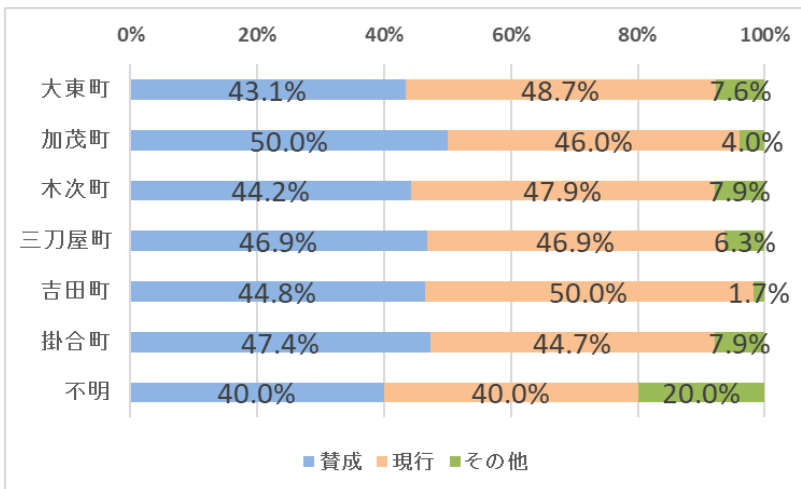
回答	回答数	構成比
賛成	352	45.7%
現行のままでよい	365	47.4%
その他	50	6.5%
不明	3	0.4%
合計	770	100.0%



【アンケート結果詳細】

地域別

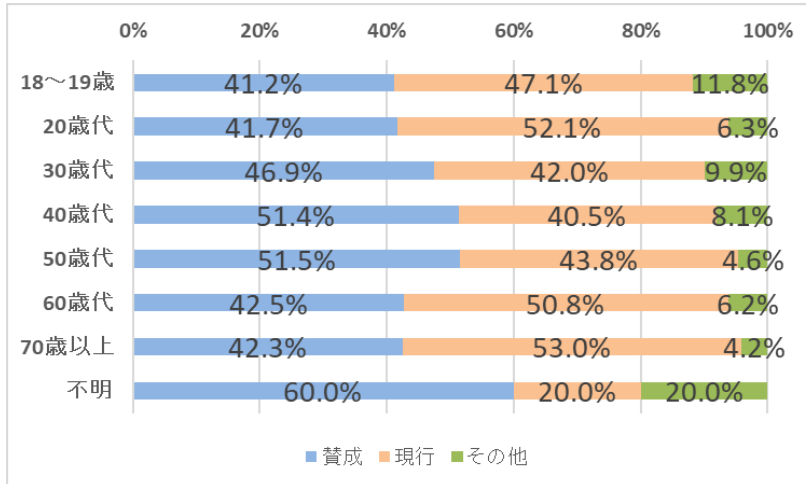
地域名	賛成	現行のまま	その他	不明	合計
大東町	85	96	15	1	197
加茂町	63	58	5	0	126
木次町	73	79	13	0	165
三刀屋町	67	67	9	0	143
吉田町	26	29	1	2	58
掛合町	36	34	6	0	76
不明	2	2	1	0	5
合計	352	365	50	3	770



※横棒グラフは、小数点以下第2位を四捨五入、並びに不明は未記載のため、合計が必ずしも100%とはなりません。

年齢別

年代	賛成	現行のまま	その他	不明	合計
18～19歳	14	16	4	0	34
20代	20	25	3	0	48
30代	38	34	8	1	81
40代	57	45	9	0	111
50代	67	57	6	0	130
60代	82	98	12	1	193
70代以上	71	89	7	1	168
不明	3	1	1	0	5
合計	352	365	50	3	770



※横棒グラフは、小数点以下第2位を四捨五入、並びに不明は未記載のため、合計が必ずしも100%とはなりません。

○主な自由記述の意見

【賛成意見】

- ・すぐにでも導入してほしい。
- ・図柄がヤマタノオロチなのに雲南市が入っていないのは疑問・不満。
- ・魅力発信に大きくつながる。

【反対意見】

- ・「出雲」ナンバーにするメリット、効果が分からない。
- ・住んでいる地域が特定されるので反対。
- ・図柄が入るとナンバーが分かりにくい。
- ・「島根」に誇り、愛着をもっている。「出雲」じゃない。

【共通意見】

- ・導入するなら選択制にしてほしい。
- ・図柄の選択肢を増やしてほしい。
- ・どちらでもよい。