

平成23年度 財政状況資料集

総括表（市町村）

| 都道府県名 | 島根県 | | 市町村類型 | I-O | 指定団体等の指定状況 | | 区分 | | 平成23年度(千円) | 平成22年度(千円) | 区分 | | 平成23年度(千円・%) | 平成22年度(千円・%) | |
|--------------------------|----------------|-------------|------------------------|---------------|----------------|------------|-----------------|----------------|------------------------|------------|---------------|------------|--------------|--------------|------|
| | | | | | 財政健全化等 | × | 歳入総額 | 33,246,977 | 実質収支比率 | 1.3 | 1.3 | | | | |
| 市町村名 | 雲南市 | | 地方交付税種地 | I-1 | 財源超過 | × | 歳入歳出差引 | 504,210 | 経常収支比率 | 88.1 | 86.3 | 標準財政規模 | 19,444,884 | 19,453,426 | |
| | | | | | 首都 | × | 翌年度に繰越すべき財源 | 247,779 | (※1) | (93.0) | (92.9) | | | | |
| | | | | | 近畿 | × | 実質収支 | 256,431 | 財政力指数 | 0.25 | 0.26 | | | | |
| | | | | | 中部 | × | 単年度収支 | -55,337 | 公債費負担比率 | 28.5 | 28.5 | | | | |
| 人口 | 22年国調(人) | 41,917 | 産業構造(※5) | | 過疎 | ○ | 積立金 | 30,863 | 健全化判断比率 | - | - | 実質赤字比率 | - | - | |
| | 17年国調(人) | 44,403 | | | 山振 | ○ | 繰上償還金 | 1,449,950 | 1,449,950 | 連結実質赤字比率 | - | | | | - |
| | 増減率(%) | -5.6 | | | 低開発 | ○ | 積立金取崩し額 | - | - | 実質公債費比率 | 17.6 | | | | 19.5 |
| 住民基本台帳人口 | 24.03.31(人) | 42,277 | 第1次 | 2.337 | 3,427 | 指数表選定 | ○ | 実質単年度収支 | 1,425,476 | 1,425,476 | 将来負担比率 | 129.7 | 163.6 | | |
| | 23.03.31(人) | 42,957 | | 11.4 | 14.5 | 基準財政収入額 | 3,639,456 | 3,474,899 | 基準財政需要額 | 14,499,606 | 14,499,606 | 資金不足比率(※4) | | | |
| | 増減率(%) | -1.6 | | 6.279 | 7.351 | 標準税収収入額等 | 4,609,956 | 4,373,841 | 経常経費充当一般財源等 | 17,221,808 | 17,221,808 | | | | |
| 面積(km ²) | 553.37 | 第2次 | 30.7 | 31.2 | 歳入一般財源等 | 22,333,542 | 23,411,632 | 地方債現在高 | 40,904,067 | 44,283,618 | | | | | |
| 人口密度(人/km ²) | 76 | 第3次 | 11,823 | 12,719 | うち公的資金 | 31,055,235 | 34,594,662 | 債務負担行為額(支出予定額) | 3,971,401 | 4,078,668 | 収益事業収入 | - | - | | |
| 世帯数(世帯) | 12,905 | 職員数の状況 | 57.8 | 53.9 | 土地開発基金現在高 | 546,400 | 545,745 | 土地開発基金現在高 | 546,400 | 545,745 | 積立金現在高 | 3,877,969 | 3,671,976 | | |
| 特別職等 | 区分 | 定数 | 1人あたり平均給料月額(百円) | 区分 | 職員数(人) | 給料月額(百円) | 1人あたり平均給料月額(百円) | 財政調整基金 | 1,111,537 | 861,537 | 減債基金 | 4,273,446 | 4,058,181 | | |
| | 市区町村長 | 1 | 7,120 | 一般職員 | 462 | 1,482,096 | 3,208 | その他特定目的基金 | | | | | | | |
| | 副市区町村長 | 1 | 6,128 | うち消防職員 | - | - | - | | | | | | | | |
| | 教育長 | 1 | 5,559 | うち技能労務職員 | - | - | - | | | | | | | | |
| | 議会議長 | 1 | 4,130 | 教育公務員 | 37 | 122,751 | 3,318 | | | | | | | | |
| | 議会副議長 | 1 | 3,540 | 臨時職員 | - | - | - | | | | | | | | |
| | 議会議員 | 22 | 3,280 | 合計 | 499 | 1,604,847 | 3,216 | | | | | | | | |
| | | | | ラスパイレース指数(※6) | | 107.3 | (99.2) | | | | | | | | |
| 一般会計等の一覧 | 事業会計の一覧 | 公営企業(法適)の一覧 | 公営企業(法非適)の一覧 | 関係する一部事務組合等一覧 | 地方公社・第三セクター等一覧 | | | | | | | | | | |
| 項番 | 会計名 | 項番 | 会計名 | 項番 | 会計名 | 項番 | 組合等名 | 項番 | 団体名 | (※3) | | | | | |
| (1) | 一般会計 | (5) | 国民健康保険事業特別会計(事業勘定) | (8) | 水道事業会計 | (11) | 簡易水道事業特別会計 | (14) | 島根県市町村総合事務組合 | (20) | 雲南市土地開発公社 | | | | |
| (2) | 農業労働災害共済事業特別会計 | (6) | 国民健康保険事業特別会計(直営診療施設勘定) | (9) | 工業用水道事業会計 | (12) | 生活排水処理事業特別会計 | (15) | 島根県後期高齢者医療広域連合(普通会計) | (21) | 島根県住宅供給公社 | ○ | | | |
| (3) | 土地区画整理事業特別会計 | (7) | 後期高齢者医療事業特別会計 | (10) | 病院事業会計 | (13) | 清風荘事業特別会計 | (16) | 島根県後期高齢者医療広域連合(後期高齢者計) | (22) | 木次都市開発㈱ | | | | |
| (4) | ダム対策事業特別会計 | | | | | | | (17) | 雲南広域連合(普通会計) | (23) | 榊キラキラ雲南 | | | | |
| | | | | | | | | (18) | 雲南広域連合(介護会計) | (24) | 木次道の駅㈱ | | | | |
| | | | | | | | | (19) | 雲南市・飯南町事務組合 | (25) | 鉄鈿の歴史村地域振興事業団 | | | | |
| | | | | | | | | | | (26) | 榊吉田ふるさと村 | | | | |

(注釈) ※1: 経常収支比率の()内の数値は、「減収補填債(特例分)」及び「臨時財政対策債」を除いて算出したものである。
 ※2: 各会計の一覧は主な会計(10会計まで)を記載している。
 ※3: 地方公共団体が損失補填等を行っている出資法人で、健全化法の算出対象となっている団体については、「地方公社・第三セクター等」の団体名に○印を付与している。
 ※4: 資金不足比率欄には、資金が不足している会計のみ記載している。
 ※5: 産業構造の比率は、分母を就業人口総数とし、平成22年国調は分類不能の産業を除き、平成17年国調は分類不能の産業を含んでいる。
 ※6: ラスパイレース指数の()内の数値は、国家公務員の時限的な(2年間)給与改定特例法による措置が無いとした場合の値である。

(1) 普通会計の状況(市町村)

| 歳入の状況(単位:千円・%) | | | | 地方税の状況(単位:千円・%) | | | | |
|-------------------|------------|-------|------------|-----------------|----------|-----------|-------|---------|
| 区分 | 決算額 | 構成比 | 経常一般財源等 | 構成比 | 区分 | 収入済額 | 構成比 | 超過課税分 |
| 地方税 | 4,014,774 | 13.5 | 4,014,774 | 21.5 | 普通税 | 4,013,074 | 100.0 | 236,030 |
| 地方譲与税 | 313,929 | 1.1 | 313,929 | 1.7 | 法定普通税 | 4,013,074 | 100.0 | 236,030 |
| 利子割交付金 | 13,725 | 0.0 | 13,725 | 0.1 | 市町村民税 | 1,771,964 | 44.1 | 47,202 |
| 配当割交付金 | 4,781 | 0.0 | 4,781 | 0.0 | 個人均等割 | 59,154 | 1.5 | - |
| 株式等譲渡所得割交付金 | 1,108 | 0.0 | 1,108 | 0.0 | 所得割 | 1,278,650 | 31.8 | - |
| 地方消費税交付金 | 361,486 | 1.2 | 361,486 | 1.9 | 法人均等割 | 108,044 | 2.7 | 18,225 |
| ゴルフ場利用税交付金 | 6,567 | 0.0 | 6,567 | 0.0 | 法人税割 | 326,116 | 8.1 | 28,977 |
| 特別地方消費税交付金 | - | - | - | - | 固定資産税 | 1,931,247 | 48.1 | 188,828 |
| 自動車取得税交付金 | 45,658 | 0.2 | 45,658 | 0.2 | うち純固定資産税 | 1,926,895 | 48.0 | 188,828 |
| 軽油引取税交付金 | - | - | - | - | 軽自動車税 | 114,419 | 2.8 | - |
| 地方特例交付金 | 73,928 | 0.2 | 73,928 | 0.4 | 市町村たばこ税 | 195,444 | 4.9 | - |
| 児童手当及び子ども手当特例交付金 | 41,651 | 0.1 | 41,651 | 0.2 | 釧産税 | - | - | - |
| 減収補填特例交付金 | 32,277 | 0.1 | 32,277 | 0.2 | 特別土地保有税 | - | - | - |
| 地方交付税 | 15,417,705 | 51.7 | 13,785,982 | 73.9 | 法定外普通税 | - | - | - |
| 普通交付税 | 13,785,982 | 46.2 | 13,785,982 | 73.9 | 目的税 | 1,700 | 0.0 | - |
| 特別交付税 | 1,631,713 | 5.5 | - | - | 法定目的税 | 1,700 | 0.0 | - |
| 震災復興特別交付税 | 10 | 0.0 | - | - | 入湯税 | 1,700 | 0.0 | - |
| (一般財源計) | 20,253,661 | 67.9 | 18,621,938 | 99.8 | 事業所税 | - | - | - |
| 交通安全対策特別交付金 | 4,878 | 0.0 | 4,878 | 0.0 | 都市計画税 | - | - | - |
| 分担金・負担金 | 326,483 | 1.1 | - | - | 水利地益税等 | - | - | - |
| 使用料 | 413,251 | 1.4 | 13,445 | 0.1 | 法定外目的税 | - | - | - |
| 手数料 | 22,328 | 0.1 | - | - | 旧法による税 | - | - | - |
| 国庫支出金 | 2,107,712 | 7.1 | - | - | 合計 | 4,014,774 | 100.0 | 236,030 |
| 国有提供交付金(特別区財調交付金) | - | - | - | - | | | | |
| 都道府県支出金 | 2,228,758 | 7.5 | - | - | | | | |
| 財産収入 | 151,124 | 0.5 | 8,486 | 0.0 | | | | |
| 寄附金 | 36,143 | 0.1 | - | - | | | | |
| 繰入金 | 365,461 | 1.2 | - | - | | | | |
| 繰越金 | 504,210 | 1.7 | - | - | | | | |
| 諸収入 | 914,652 | 3.1 | 17,421 | 0.1 | | | | |
| 地方債 | 2,519,300 | 8.4 | - | - | | | | |
| うち減収補填債(特例分) | - | - | - | - | | | | |
| うち臨時財政対策債 | 1,048,800 | 3.5 | - | - | | | | |
| 歳入合計 | 29,847,961 | 100.0 | 18,666,168 | 100.0 | | | | |

| 区分 | | 平成23年度 | 平成22年度 |
|-----|--------|--------|--------|
| 徴収率 | 現・計 | 99.1 | 98.0 |
| (%) | 年 | 99.2 | 98.1 |
| | 純固定資産税 | 99.0 | 97.8 |

| 公営事業等への繰出 | | 国民健康保険事業会計の状況 | |
|-----------|-----------|---------------|-----------|
| 合計 | 4,222,000 | 実質収支 | 74,235 |
| 下水道 | 1,454,000 | 再差引収支 | 65,299 |
| 病院 | 697,118 | 加入世帯数(世帯) | 5,579 |
| 簡易水道 | 260,000 | 被保険者数(人) | 9,643 |
| 上水道 | 106,074 | 被保険者 | 保険税(料)収入額 |
| 国民健康保険 | 341,841 | 1人当り | 国庫支出金 |
| その他 | 1,362,967 | | 保険給付費 |
| | | | 315 |

(注釈)

普通建設事業費の補助事業費には受託事業費のうちの補助事業費を含み、単独事業費には同級他団体施行事業負担金及び受託事業費のうちの単独事業費を含む。

| 歳入の状況(単位:千円・%) | | | | | |
|-------------------|------------|-------|---------------|---------------|--|
| 目的別歳入の状況(単位:千円・%) | | | | | |
| 区分 | 決算額(A) | 構成比 | (A)のうち普通建設事業費 | (A)のうち充当一般財源等 | |
| 議会費 | 252,699 | 0.9 | - | 252,660 | |
| 総務費 | 4,177,960 | 14.1 | 142,964 | 3,182,924 | |
| 民生費 | 6,287,154 | 21.3 | 176,464 | 3,612,489 | |
| 衛生費 | 2,711,355 | 9.2 | 4,240 | 2,654,974 | |
| 労働費 | 75,177 | 0.3 | - | 61,454 | |
| 農林水産業費 | 2,234,604 | 7.6 | 450,944 | 1,411,319 | |
| 商工費 | 622,176 | 2.1 | 247,914 | 242,190 | |
| 土木費 | 2,813,172 | 9.5 | 1,542,325 | 1,522,404 | |
| 消防費 | 879,816 | 3.0 | 27,524 | 804,049 | |
| 教育費 | 2,580,514 | 8.7 | 564,654 | 1,845,759 | |
| 災害復旧費 | 321,715 | 1.1 | - | 32,560 | |
| 公債費 | 6,585,916 | 22.3 | - | 6,405,657 | |
| 諸支出費 | - | - | - | - | |
| 前年度繰上充用金 | - | - | - | - | |
| 歳出合計 | 29,542,258 | 100.0 | 3,157,029 | 22,027,839 | |

| 性質別歳入の状況(単位:千円・%) | | | | | |
|-------------------|------------|-------|------------|-------------|--------|
| 区分 | 決算額 | 構成比 | 充当一般財源等 | 経常経費充当一般財源等 | 経常収支比率 |
| 義務的経費計 | 14,114,308 | 47.8 | 11,873,783 | 10,273,552 | 52.1 |
| 人件費 | 4,681,093 | 15.8 | 4,300,625 | 4,071,441 | 20.7 |
| うち職員給 | 2,911,400 | 9.9 | 2,706,386 | - | - |
| 扶助費 | 2,885,479 | 9.8 | 1,205,681 | 1,197,848 | 6.1 |
| 公債費 | 6,547,736 | 22.2 | 6,367,477 | 5,004,263 | 25.4 |
| 元利償還金 | 6,547,562 | 22.2 | 6,367,303 | 5,004,089 | 25.4 |
| 内 うち元金 | 5,898,851 | 20.0 | 5,718,592 | 4,355,378 | 22.1 |
| 訳 うち利子 | 648,711 | 2.2 | 648,711 | 648,711 | 3.3 |
| 一時借入金利子 | 174 | 0.0 | 174 | 174 | 0.0 |
| その他の経費 | 11,949,206 | 40.4 | 9,279,429 | 7,094,041 | 36.0 |
| 物件費 | 3,074,722 | 10.4 | 2,019,868 | 1,707,227 | 8.7 |
| 維持補修費 | 121,802 | 0.4 | 103,696 | 103,696 | 0.5 |
| 補助費等 | 4,057,826 | 13.7 | 3,125,478 | 2,573,334 | 13.1 |
| うち一部事務組合負担金 | 1,692,692 | 5.7 | 1,650,513 | 1,648,499 | 8.4 |
| 繰出金 | 3,418,808 | 11.6 | 3,198,250 | 2,709,784 | 13.7 |
| 積立金 | 1,036,719 | 3.5 | 669,308 | - | - |
| 投資・出資金・貸付金 | 239,329 | 0.8 | 162,829 | - | - |
| 前年度繰上充用金 | - | - | - | - | - |
| 投資的経費計 | 3,478,744 | 11.8 | 874,627 | - | - |
| うち人件費 | 61,422 | 0.2 | 61,422 | - | - |
| 普通建設事業費 | 3,157,029 | 10.7 | 842,067 | - | - |
| うち補助 | 1,098,347 | 3.7 | 94,661 | - | - |
| うち単独 | 1,970,867 | 6.7 | 737,986 | - | - |
| 災害復旧事業費 | 321,715 | 1.1 | 32,560 | - | - |
| 失業対策事業費 | - | - | - | - | - |
| 歳出合計 | 29,542,258 | 100.0 | 22,027,839 | - | - |

(2) 各会計、関係団体の財政状況及び健全化判断比率（市町村）

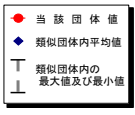
平成23年度 島根県雲南市

一般会計等の財政状況(単位:百万円)

| 会計名 | 歳入 | 歳出 | 形式収支 | 実質収支 | 他会計等からの繰入金 | 地方債現在高 | 備考 |
|------------------|--------|--------|------|------|------------|--------|----|
| 1 一般会計 | 29,380 | 29,077 | 303 | 254 | 365 | 40,513 | |
| 2 農業労働災害共済事業特別会計 | 5 | 5 | 0 | 0 | 3 | - | |
| 3 土地区画整理事業特別会計 | 492 | 490 | 2 | 0 | 142 | 329 | |
| 4 ゴム対策事業特別会計 | 164 | 163 | 1 | 1 | 36 | 62 | |
| 5 | | | | | | | |
| 6 | | | | | | | |
| 7 | | | | | | | |
| 8 | | | | | | | |
| 9 | | | | | | | |
| 10 | | | | | | | |
| 11 | | | | | | | |
| 12 | | | | | | | |
| 13 | | | | | | | |
| 14 | | | | | | | |
| 15 | | | | | | | |
| 16 | | | | | | | |
| 17 | | | | | | | |
| 18 | | | | | | | |
| 19 | | | | | | | |
| 20 | | | | | | | |
| 21 | | | | | | | |
| 22 | | | | | | | |
| 23 | | | | | | | |
| 24 | | | | | | | |
| 25 | | | | | | | |
| 26 | | | | | | | |
| 27 | | | | | | | |
| 28 | | | | | | | |
| 29 | | | | | | | |
| 30 | | | | | | | |
| 31 | | | | | | | |
| 32 | | | | | | | |
| 33 | | | | | | | |
| 34 | | | | | | | |
| 35 | | | | | | | |
| 36 | | | | | | | |
| 37 | | | | | | | |
| 38 | | | | | | | |
| 39 | | | | | | | |
| 40 | | | | | | | |
| 41 | | | | | | | |
| 42 | | | | | | | |
| 43 | | | | | | | |
| 44 | | | | | | | |
| 45 | | | | | | | |
| 46 | | | | | | | |
| 47 | | | | | | | |
| 48 | | | | | | | |
| 49 | | | | | | | |
| 50 | | | | | | | |
| 51 | | | | | | | |
| 52 | | | | | | | |
| 53 | | | | | | | |
| 54 | | | | | | | |
| 55 | | | | | | | |
| 56 | | | | | | | |
| 57 | | | | | | | |
| 58 | | | | | | | |
| 59 | | | | | | | |
| 60 | | | | | | | |
| 61 | | | | | | | |
| 62 | | | | | | | |
| 63 | | | | | | | |
| 64 | | | | | | | |
| 65 | | | | | | | |
| 66 | | | | | | | |
| 67 | | | | | | | |
| 68 | | | | | | | |
| 69 | | | | | | | |
| 70 | | | | | | | |
| 71 | | | | | | | |
| 72 | | | | | | | |
| 73 | | | | | | | |
| 74 | | | | | | | |
| 75 | | | | | | | |
| 76 | | | | | | | |
| 77 | | | | | | | |
| 78 | | | | | | | |
| 79 | | | | | | | |
| 80 | | | | | | | |
| 81 | | | | | | | |
| 82 | | | | | | | |
| 83 | | | | | | | |
| 84 | | | | | | | |
| 85 | | | | | | | |
| 86 | | | | | | | |
| 87 | | | | | | | |
| 88 | | | | | | | |
| 89 | | | | | | | |
| 90 | | | | | | | |
| 91 | | | | | | | |
| 92 | | | | | | | |
| 93 | | | | | | | |
| 94 | | | | | | | |
| 95 | | | | | | | |
| 96 | | | | | | | |
| 97 | | | | | | | |
| 98 | | | | | | | |
| 99 | | | | | | | |
| 100 | | | | | | | |
| 101 | | | | | | | |
| 102 | | | | | | | |
| 103 | | | | | | | |
| 104 | | | | | | | |
| 105 | | | | | | | |
| 106 | | | | | | | |
| 107 | | | | | | | |
| 108 | | | | | | | |
| 109 | | | | | | | |
| 110 | | | | | | | |
| 111 | | | | | | | |
| 112 | | | | | | | |
| 113 | | | | | | | |
| 114 | | | | | | | |
| 115 | | | | | | | |
| 116 | | | | | | | |
| 117 | | | | | | | |
| 118 | | | | | | | |
| 119 | | | | | | | |
| 120 | | | | | | | |
| 121 | | | | | | | |
| 122 | | | | | | | |
| 123 | | | | | | | |
| 124 | | | | | | | |
| 125 | | | | | | | |
| 126 | | | | | | | |
| 127 | | | | | | | |
| 128 | | | | | | | |
| 129 | | | | | | | |
| 130 | | | | | | | |
| 131 | | | | | | | |
| 132 | | | | | | | |
| 133 | | | | | | | |
| 134 | | | | | | | |
| 135 | | | | | | | |
| 136 | | | | | | | |
| 137 | | | | | | | |
| 138 | | | | | | | |
| 139 | | | | | | | |
| 140 | | | | | | | |
| 141 | | | | | | | |
| 142 | | | | | | | |
| 143 | | | | | | | |
| 144 | | | | | | | |
| 145 | | | | | | | |
| 146 | | | | | | | |
| 147 | | | | | | | |
| 148 | | | | | | | |
| 149 | | | | | | | |
| 150 | | | | | | | |
| 151 | | | | | | | |
| 152 | | | | | | | |
| 153 | | | | | | | |
| 154 | | | | | | | |
| 155 | | | | | | | |
| 156 | | | | | | | |
| 157 | | | | | | | |
| 158 | | | | | | | |
| 159 | | | | | | | |
| 160 | | | | | | | |
| 161 | | | | | | | |
| 162 | | | | | | | |
| 163 | | | | | | | |
| 164 | | | | | | | |
| 165 | | | | | | | |
| 166 | | | | | | | |
| 167 | | | | | | | |
| 168 | | | | | | | |
| 169 | | | | | | | |
| 170 | | | | | | | |
| 171 | | | | | | | |
| 172 | | | | | | | |
| 173 | | | | | | | |
| 174 | | | | | | | |
| 175 | | | | | | | |
| 176 | | | | | | | |
| 177 | | | | | | | |
| 178 | | | | | | | |
| 179 | | | | | | | |
| 180 | | | | | | | |
| 181 | | | | | | | |
| 182 | | | | | | | |
| 183 | | | | | | | |
| 184 | | | | | | | |
| 185 | | | | | | | |
| 186 | | | | | | | |
| 187 | | | | | | | |
| 188 | | | | | | | |
| 189 | | | | | | | |
| 190 | | | | | | | |
| 191 | | | | | | | |
| 192 | | | | | | | |
| 193 | | | | | | | |
| 194 | | | | | | | |
| 195 | | | | | | | |
| 196 | | | | | | | |
| 197 | | | | | | | |
| 198 | | | | | | | |
| 199 | | | | | | | |
| 200 | | | | | | | |
| 201 | | | | | | | |
| 202 | | | | | | | |
| 203 | | | | | | | |
| 204 | | | | | | | |
| 205 | | | | | | | |
| 206 | | | | | | | |
| 207 | | | | | | | |
| 208 | | | | | | | |
| 209 | | | | | | | |
| 210 | | | | | | | |
| 211 | | | | | | | |
| 212 | | | | | | | |
| 213 | | | | | | | |
| 214 | | | | | | | |
| 215 | | | | | | | |
| 216 | | | | | | | |
| 217 | | | | | | | |
| 218 | | | | | | | |
| 219 | | | | | | | |
| 220 | | | | | | | |
| 221 | | | | | | | |
| 222 | | | | | | | |
| 223 | | | | | | | |
| 224 | | | | | | | |
| 225 | | | | | | | |
| 226 | | | | | | | |
| 227 | | | | | | | |
| 228 | | | | | | | |
| 229 | | | | | | | |
| 230 | | | | | | | |
| 231 | | | | | | | |
| 232 | | | | | | | |
| 233 | | | | | | | |
| 234 | | | | | | | |
| 235 | | | | | | | |
| 236 | | | | | | | |
| 237 | | | | | | | |
| 238 | | | | | | | |

(3) 市町村財政比較分析表(普通会計決算)

| | | | |
|--------|------------------------|-----------------------------|---------------------|
| 人口 | 42,277人 (H24.3.31現在) | 実質赤字比率 | - % |
| 面積 | 553.37 km ² | 連結実質赤字比率 | - % |
| 歳入総額 | 29,847,961千円 | 実質公債費比率 | 17.6 % |
| 歳出総額 | 29,542,258千円 | 将来負担比率 | 129.7 % |
| 実質収支 | 254,546千円 | | |
| 標準財政規模 | 19,444,884千円 | 市町村類型 (H19 H20 H21 H22 H23) | I-O I-O I-O I-O I-O |
| 地方債現在高 | 40,904,067千円 | | |

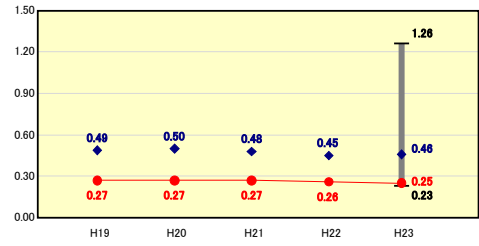


※市町村類型とは、人口および産業構造等により全国の市町村を35のグループに分類したものである。当該団体と同じグループに属する団体を類似団体と言う。
 ※平成24年度中に市町村合併した団体で、合併前の団体ごとの決算に基づく実質公債費比率及び将来負担比率を算出していない団体については、グラフを表記しない。
 ※充当可能財源等が将来負担額を上回っている団体については、将来負担比率のグラフを表記しない。
 ※類似団体内平均値は、充当可能財源等が将来負担額を上回っている団体を含めた加重平均であるため、最小値を下回ることがある。
 ※「人件費・物件費等の状況」の決算額は、人件費、物件費及び維持補修費の合計である。ただし、人件費には事業費支弁人件費を含み、退職金は含まない。

財政力

財政力指数 [0.25]

類似団体内順位 58/82 全国平均 0.51 島根県平均 0.25

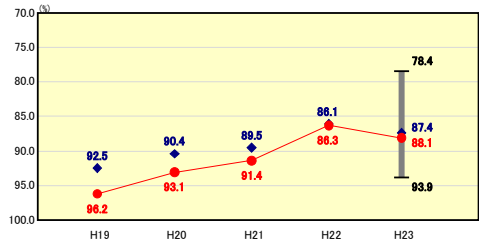


財政力指数の分析欄
 人口の減少や全国平均を上回る高齢化率に加え、産業基盤も弱いため、類似団体平均を大きく下回っています。今後は、産業振興・企業誘致に積極的に取り組み財政基盤の強化に努めます。

財政構造の弾力性

経常収支比率 [88.1%]

類似団体内順位 37/82 全国平均 90.3 島根県平均 89.8

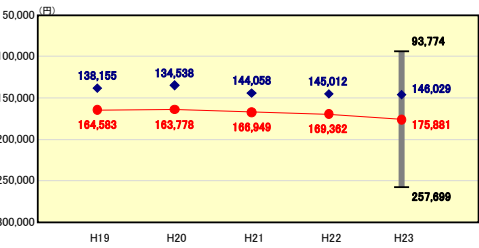


経常収支比率の分析欄
 公債費、補助費等の部分を中心に高い比率となっていますが、行財政改革実施計画の実行により、人件費の抑制、物件費・補助費等の徹底した削減、政府資金の補償金免除繰上償還制度を活用した繰上償還に実施などにより、徐々にではありますが、回復傾向が見られることから、引き続き比率の改善に努めます。

人件費・物件費等の状況

人口1人当たり人件費・物件費等決算額 [175,881円]

類似団体内順位 51/82 全国平均 119,477 島根県平均 156,855

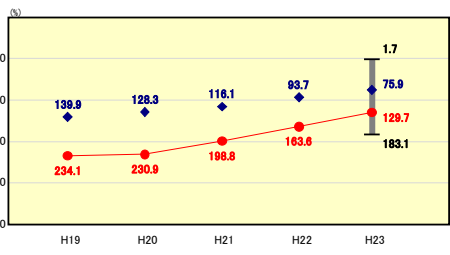


人口1人当たり人件費・物件費等決算額の分析欄
 類似団体に比べ、人口1人当たり人件費・物件費等の決算額が29,852円高くなっているのは、主に人件費が要因となっています。これは、人口千人当たり職員数が類似団体平均より多くなっているためで、今後定員管理計画に基づいて、職員数の削減に努めます。

将来負担の状況

将来負担比率 [129.7%]

類似団体内順位 51/82 全国平均 69.2 島根県平均 184.3

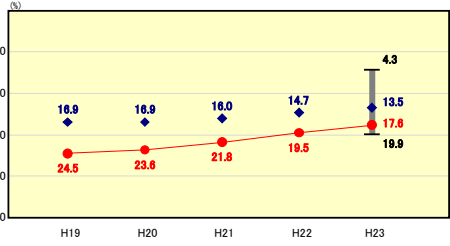


将来負担比率の分析欄
 当市の将来負担比率については、地方債の現在高や一部事務組合に係る負担見込額などのウエイトが高く、類似団体平均と比較して53.8%も高い水準となっています。そのため、普通建設事業の縮小による新規地方債の発行抑制や繰上償還などの取り組みにより、将来負担を軽減するよう努めます。

公債費負担の状況

実質公債費比率 [17.6%]

類似団体内順位 53/82 全国平均 9.9 島根県平均 18.0

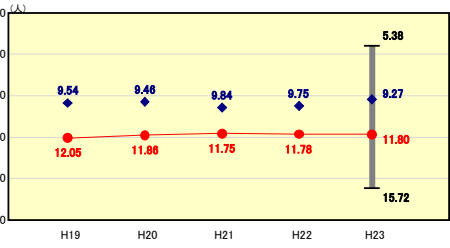


実質公債費比率の分析欄
 合併前までの旧町村において、積極的に普通建設事業に取り組んできた結果、公債費は普通会計や生活排水処理事業特別会計などで高い水準で推移してきました。平成23年度においては、実質公債費比率が17.6%と類似団体に比べ依然として高い水準にあることから、今後も中期財政計画や公債費負担適正化計画に基づき、積極的な繰上償還の実施や、普通建設事業の縮小による地方債の新規発行の抑制などにより、引き続き実質公債費比率の抑制に努めます。

定員管理の状況

人口千人当たり職員数 [11.80人]

類似団体内順位 54/82 全国平均 7.17 島根県平均 9.51

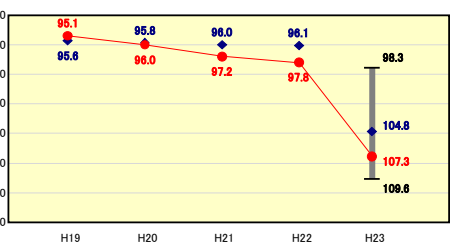


人口千人当たり職員数の分析欄
 当市は、平成16年に旧6町村が合併したため、類似団体平均と比較して人口千人当たり職員数が2.53人多くなっています。そのため、合併後は合併効果を十分に活用し、「雲南市定員管理計画」に基づき、計画的に職員数の削減に努めます。

給与水準 (国との比較)

ラスパイレース指数 [107.3]

類似団体内順位 53/82 全国市平均 106.9 全国町村平均 103.3



ラスパイレース指数の分析欄
 平成17年度より給与費削減の取り組みを進め、平成23年度には、給料月額を4月から12月は△1.5%～△3%、1月から3月は△0.5%～△2.0%カットを実施するなど給与水準の抑制に努めているものの、類似団体平均を2.5上回る結果となりました。また、国は7.8%の給与カットを行ったため、国との比較では7.3%上回る結果となりました。そのため、「雲南市定員管理計画」に基づく人員削減に合わせ、今後一層の給与の適正化に努めます。

(4)-1 市町村経常経費分析表(普通会計決算)

平成23年度

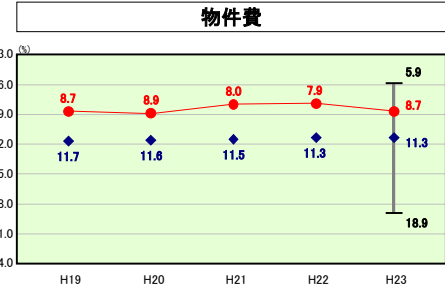
鳥根県雲南市

経常収支比率の分析

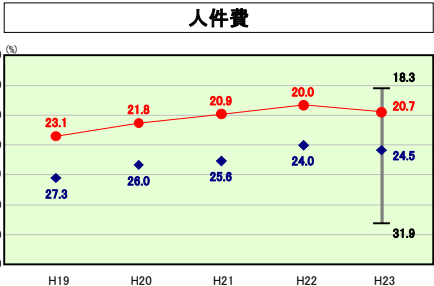
| | | | |
|--------|-----------------------|--------|-------------------------|
| 人口 | 42,277人(H24.3.31現在) | 実収支比率 | -% |
| 面積 | 553.37km ² | 実収支比率 | -% |
| 歳入 | 29,847,961千円 | 実公債費比率 | 17.6% |
| 歳出 | 29,542,258千円 | 実未償還比率 | 129.7% |
| 実収支 | 254,546千円 | 市町村類型 | H19 I-O H20 I-O H21 I-O |
| 標準財政規模 | 19,444,884千円 | (年度毎) | H22 I-O H23 I-O |
| 地方債現在高 | 40,904,067千円 | | |



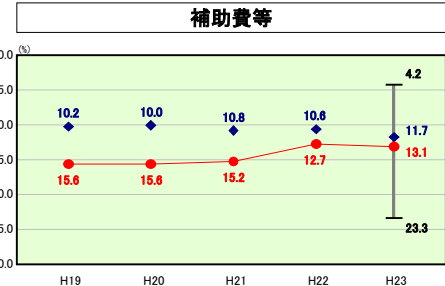
※ 市町村類型とは、人口および産業構造等により全国の市町村を35のグループに分類したものである。当該団体と同じグループに属する団体を類似団体と言う。



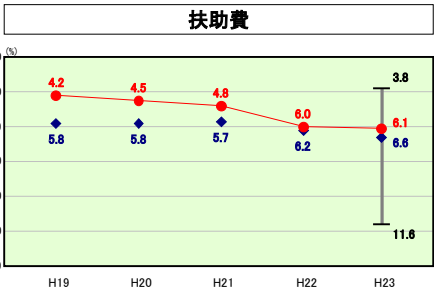
物件費の分析欄
物件費に係る経常収支比率は類似団体に比べ低くなっていますが、人口1人当たりの決算額は、類似団体や全国市町村の平均を上回っているため、合併効果を最大限に活かし削減するよう努めます。



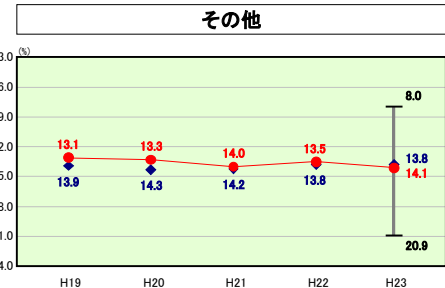
人件費の分析欄
類似団体平均と比較すると、人件費に係る経常収支比率は低くなっていますが、要因としては、消防業務やごみ処理業務を一部事務組合で行っていることなどが挙げられます。また、類似団体に比べ、人口千人あたり職員数が多く、人口1人当たりの決算額も類似団体平均を上回っていることから、今後も定員管理計画に基づき、職員数の削減に努めます。



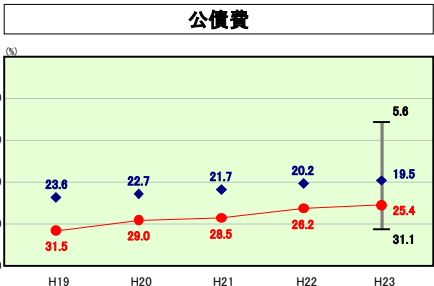
補助費等の分析欄
補助費等に係る経常収支比率や人口1人当たりの決算額が類似団体平均を上回っている要因としては、一部事務組合で行っている業務が比較的多いことや、各種団体への補助金が多額になっていることなどが挙げられますが、今後も引き続き、補助金審査や一部事務組合とのヒアリングを実施しながら財政の健全化に努めます。



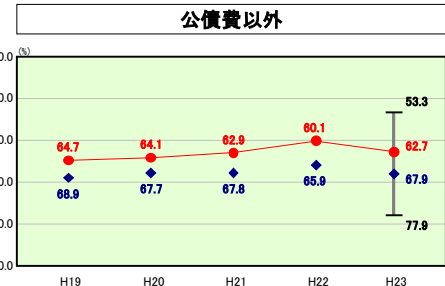
扶助費の分析欄
扶助費に係る経常収支比率は、年々上昇傾向にあります。これは高齢化が進み社会福祉費や老人福祉費の歳出決算額が膨らんでいることなどが挙げられます。



その他の分析欄
その他に係る経常収支比率は類似団体平均とほぼ同様となっていますが、公営企業などに対する繰入金金が大部分を占めているため、今後も公営企業などの健全経営に努め、財政の健全化に努めます。



公債費の分析欄
これまで実施してきた普通建設事業の影響により、公債費に係る経常収支比率は類似団体平均を5.9%、人口1人当たり決算額においても類似団体や全国市町村の平均を大きく上回っており、公債費の負担は非常に重たいものになっています。また、実質公債費比率については、17.6%と類似団体の中では依然として高い状況にあります。そのため、中期財政計画や実施計画などに基づき、普通建設事業を縮減し、地方債の新規発行を抑えたり、地方債の繰上償還を積極的に行うことで地方債の削減に努めます。



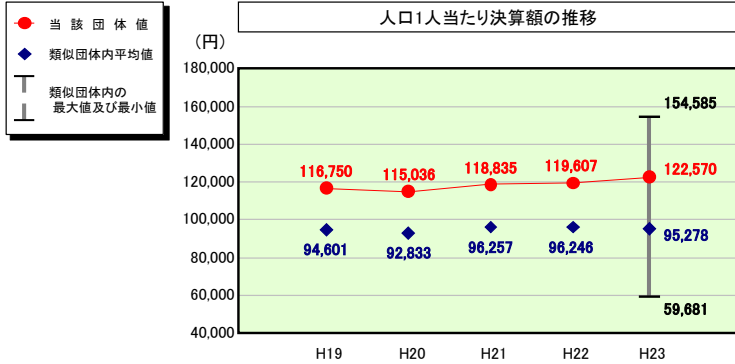
公債費以外の分析欄
公債費以外に係る経常収支比率は類似団体に比べ低くなっていますが、人件費、補助費等の部分を中心に高い比率となっています。引き続き人件費の抑制、物件費・補助費等の徹底した削減、繰上償還の実施などにより、比率の改善に努めます。

(4)-2 市町村経常経費分析表(普通会計決算)

平成23年度

島根県雲南市

人件費及び人件費に準ずる費用の分析



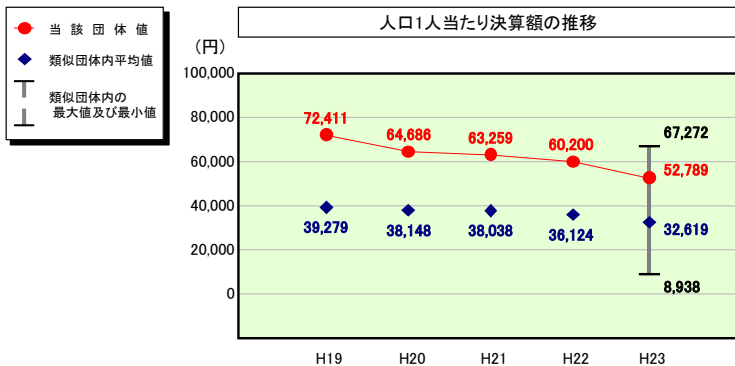
人件費及び人件費に準ずる費用

| | 当該団体決算額 (千円) | 人口1人当たり決算額 | | |
|-------------------------------|-----------------|------------|-----------|-------|
| | | 当該団体(円) | 類似団体平均(円) | 対比(%) |
| 人件費 | 4,681,093 | 110,724 | 84,551 | 31.0 |
| 賃金(物件費) | 195,655 | 4,628 | 6,401 | ▲27.7 |
| 一部事務組合負担金(補助費等) | 643,530 | 15,222 | 8,091 | 88.1 |
| 公営企業(法適)等に対する繰出し(補助費等) | - | - | 1,218 | - |
| 公営企業(法適)等に対する繰出し(投資及び出資金・貸付金) | - | - | - | - |
| 公営企業(法非適)等に対する繰出し(繰出金) | 103,524 | 2,449 | 3,516 | ▲30.3 |
| 事業費支弁に係る職員の人件費(投資的経費) | 61,422 | 1,453 | 1,649 | ▲11.9 |
| ▲退職金 | ▲503,328 | ▲11,905 | ▲10,148 | 17.3 |
| 合計 | 5,181,896 | 122,570 | 95,278 | 28.6 |

参考

| | 当該団体 | 類似団体平均 | 対比(差引) |
|-------------------|-------|--------|--------|
| 人口1,000人当たり職員数(人) | 11.80 | 9.27 | 2.53 |
| ラスパイレス指数 | 107.3 | 104.8 | 2.5 |

公債費及び公債費に準ずる費用の分析

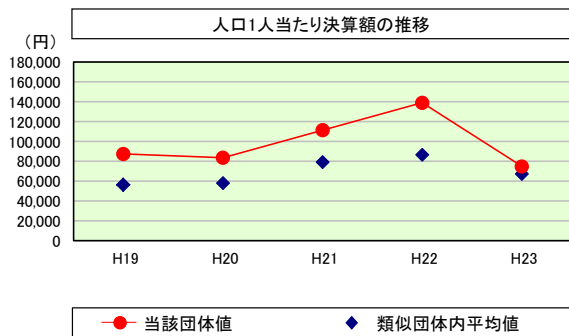


公債費及び公債費に準ずる費用(実質公債費比率の構成要素)

| | 当該団体決算額 (千円) | 人口1人当たり決算額 | | |
|---|-----------------|------------|-----------|-------|
| | | 当該団体(円) | 類似団体平均(円) | 対比(%) |
| 元利償還金の額 (繰上償還額等を除く) | 5,184,348 | 122,628 | 62,533 | 96.1 |
| 積立不足額を考慮して算定した額 | - | - | - | - |
| 満期一括償還地方債の一年当たりの元金償還金に相当するもの (年度割相当額) | - | - | 5 | - |
| 公営企業に要する経費の財源とする地方債の償還の財源に 充てたと認められる繰入金 | 1,735,918 | 41,061 | 18,364 | 123.6 |
| 一部事務組合等の起こした地方債に充てたと認められる 補助金又は負担金 | 465,976 | 11,022 | 4,570 | 141.2 |
| 公債費に準ずる債務負担行為に係るもの | 9,052 | 214 | 2,681 | ▲92.0 |
| 一時借入金利子 (同一団体における会計間の現金運用に係る利子は除く) | - | - | 9 | - |
| ▲特定財源の額 | ▲180,259 | ▲4,264 | ▲3,959 | 7.7 |
| ▲地方債に係る元利償還金及び準元利償還金に要する経費として 普通交付税の額の算定に用いる基準財政需要額に算入された額 | ▲4,983,286 | ▲117,872 | ▲51,583 | 128.5 |
| 合計 | 2,231,749 | 52,789 | 32,619 | 61.8 |

※平成24年度中に市町村合併した団体で、合併前の団体ごとの決算に基づく実質公債費比率を算出していない団体については、グラフを表記しない。

(参考) 普通建設事業費の分析



普通建設事業費

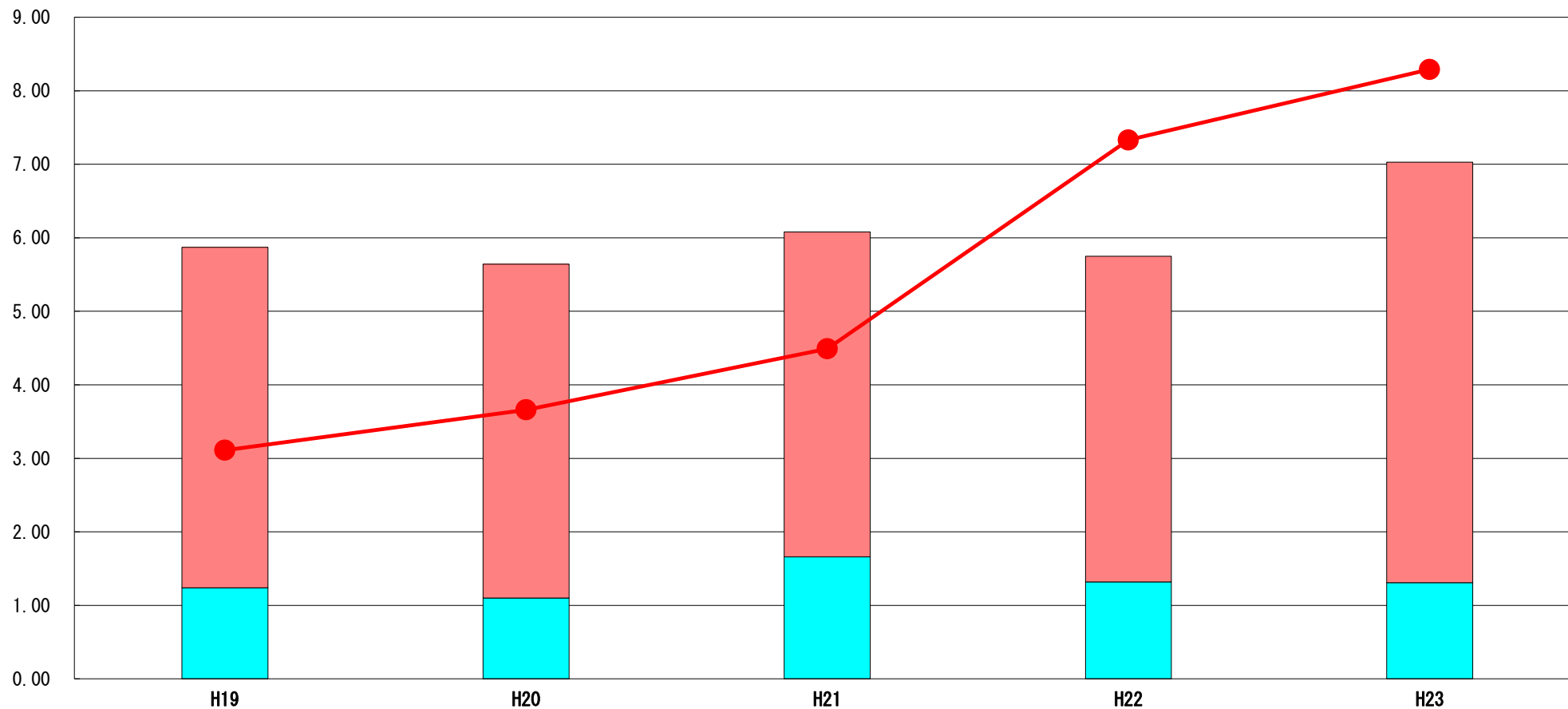
| | 当該団体決算額 (千円) | 人口1人当たり決算額 | | | | |
|---------|-----------------|------------|------------|-----------|------------|---------|
| | | 当該団体(円) | 増減率(%) (A) | 類似団体平均(円) | 増減率(%) (B) | (A)-(B) |
| H19 | 3,890,557 | 87,311 | ▲23.1 | 56,233 | ▲13.8 | ▲9.3 |
| うち単独分 | 1,815,228 | 40,737 | ▲27.8 | 32,240 | ▲8.6 | ▲19.2 |
| H20 | 3,674,935 | 83,485 | ▲4.4 | 57,848 | 2.9 | ▲7.3 |
| うち単独分 | 2,587,919 | 58,791 | 44.3 | 33,469 | 3.8 | 40.5 |
| H21 | 4,847,735 | 111,243 | 33.2 | 79,008 | 36.6 | ▲3.4 |
| うち単独分 | 3,107,997 | 71,320 | 21.3 | 46,014 | 37.5 | ▲16.2 |
| H22 | 5,960,878 | 138,764 | 24.7 | 86,381 | 9.3 | 15.4 |
| うち単独分 | 2,440,401 | 56,810 | ▲20.3 | 41,242 | ▲10.4 | ▲9.9 |
| H23 | 3,157,029 | 74,675 | ▲46.2 | 67,088 | ▲22.3 | ▲23.9 |
| うち単独分 | 1,970,867 | 46,618 | ▲17.9 | 37,146 | ▲9.9 | ▲8.0 |
| 過去5年間平均 | 4,306,227 | 99,096 | ▲3.2 | 69,312 | 2.5 | ▲5.7 |
| うち単独分 | 2,384,482 | 54,855 | ▲0.1 | 38,022 | 2.5 | ▲2.6 |

(5) 実質収支比率等に係る経年分析（市町村）




平成23年度

島根県雲南市

標準財政規模比（%）



標準財政規模比（%）

| 区分 | 年度 | H19 | H20 | H21 | H22 | H23 |
|--|----|------|------|------|------|------|
|  財政調整基金残高 | | 4.63 | 4.54 | 4.42 | 4.43 | 5.72 |
|  実質収支額 | | 1.24 | 1.10 | 1.66 | 1.32 | 1.31 |
|  実質単年度収支 | | 3.11 | 3.66 | 4.49 | 7.33 | 8.29 |

分析欄

財政調整基金の残高については、平成19年度以降徐々に増加していますが、平成23年度に2.5億円積み立てを行ったことにより、標準財政規模に対する比率は平成23年度に大きく増加しています。

実質収支については、平成19年度以降黒字で推移しており、実質収支比率については、望ましいとされる3～5%には達していませんが、1～2%で推移しています。

実質単年度収支については、人件費の抑制、物件費・補助費等の削減により、平成18年度以降黒字で推移しており、標準財政規模に対する比率については、年々増加しています。

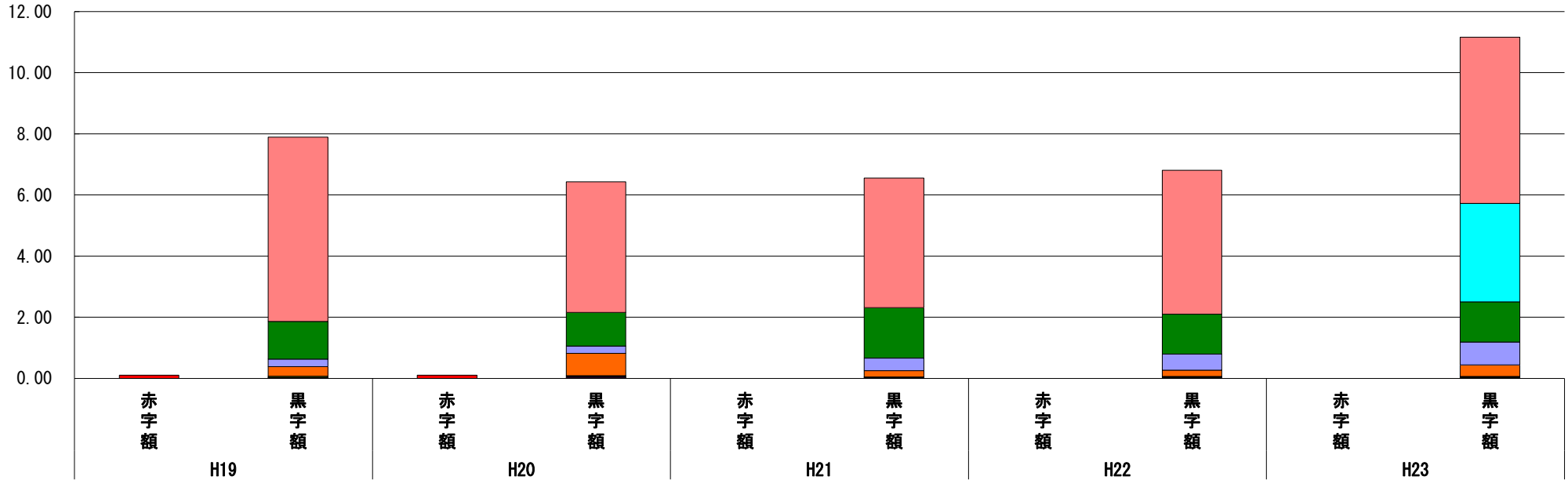
引き続き人件費の抑制、物件費・補助費等の徹底した削減、繰上償還の実施な

(6) 連結実質赤字比率に係る赤字・黒字の構成分析（市町村）

平成23年度

島根県雲南市

標準財政規模比（%）



標準財政規模比（%）

| 会計 | 年度 | H19 | H20 | H21 | H22 | H23 |
|------------------------|----|--------|--------|--------|------|------|
| 水道事業会計 | | 6.03 | 4.27 | 4.24 | 4.71 | 5.44 |
| 病院事業会計 | | - | - | - | - | 3.22 |
| 一般会計 | | 1.23 | 1.10 | 1.65 | 1.31 | 1.31 |
| 工業用水道事業会計 | | 0.25 | 0.24 | 0.41 | 0.52 | 0.75 |
| 国民健康保険事業特別会計（事業勘定） | | 0.31 | 0.73 | 0.20 | 0.21 | 0.38 |
| 国民健康保険事業特別会計（直営診療施設勘定） | | 0.03 | 0.03 | 0.01 | 0.01 | 0.02 |
| 生活排水処理事業特別会計 | | 0.02 | 0.03 | 0.02 | 0.02 | 0.02 |
| 簡易水道事業特別会計 | | 0.01 | 0.02 | 0.01 | 0.01 | 0.01 |
| その他会計（赤字） | | ▲ 0.10 | ▲ 0.10 | ▲ 0.00 | - | - |
| その他会計（黒字） | | 0.01 | 0.01 | 0.01 | 0.02 | 0.01 |

分析欄

平成23年度は、すべての会計において経費の削減等を図ることにより黒字で決算を行っています。引き続き人件費の抑制、物件費・補助費等の徹底した削減、繰上償還の実施などにより財政の健全化に努めます。

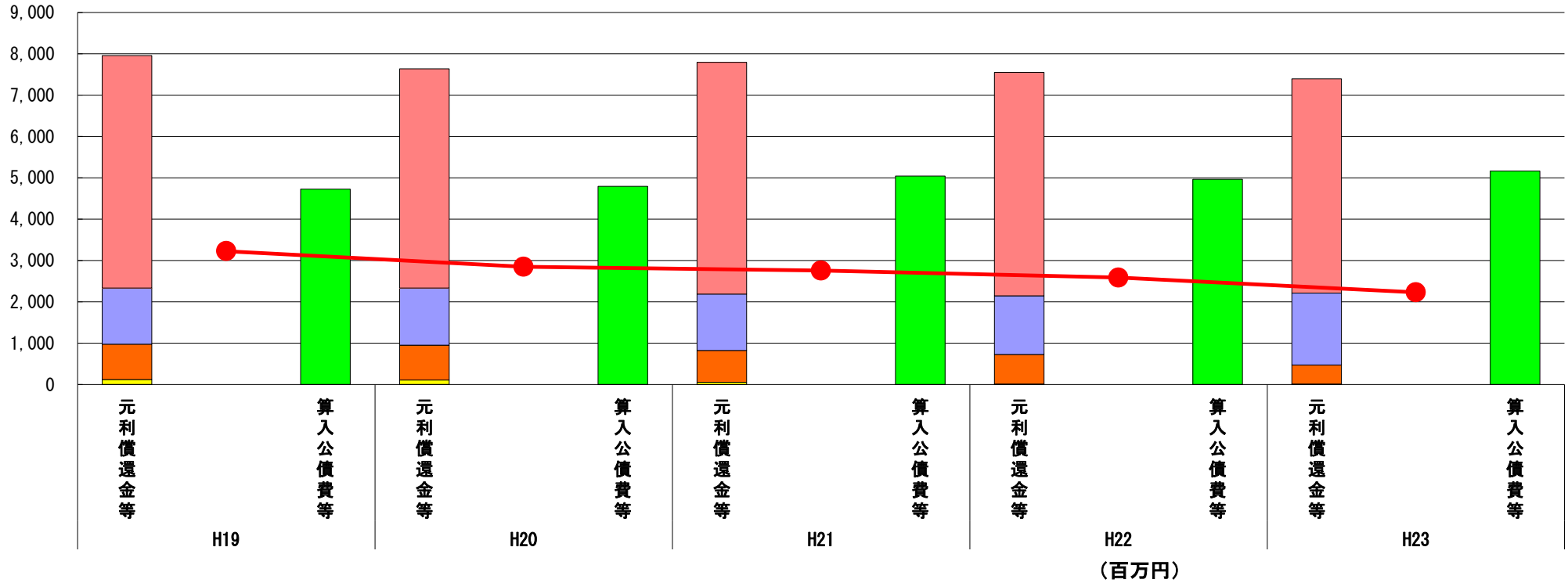
※平成24年度中に市町村合併した団体で、合併前の団体ごとの決算に基づく連結実質赤字比率を算出していない団体については、グラフを表記しない。

(7) 実質公債費比率（分子）の構造（市町村）

平成23年度

島根県雲南市

(百万円)



| 分子の構造 | | 年度 | | | | |
|------------|---------------------------|-------|-------|-------|-------|-------|
| | | H19 | H20 | H21 | H22 | H23 |
| 元利償還金等 (A) | 元利償還金 | 5,627 | 5,306 | 5,610 | 5,406 | 5,184 |
| | 減債基金積立不足算定額 | - | - | - | - | - |
| | 満期一括償還地方債に係る年度割相当額 | - | - | - | - | - |
| | 公営企業債の元利償還金に対する繰入金 | 1,354 | 1,383 | 1,364 | 1,420 | 1,736 |
| | 組合等が起こした地方債の元利償還金に対する負担金等 | 854 | 842 | 772 | 713 | 466 |
| | 債務負担行為に基づく支出額 | 123 | 110 | 52 | 12 | 9 |
| | 一時借入金の利子 | - | - | - | - | - |
| 算入公債費等 (B) | 算入公債費等 | 4,731 | 4,795 | 5,042 | 4,965 | 5,164 |
| (A) - (B) | 実質公債費比率の分子 | 3,227 | 2,846 | 2,756 | 2,586 | 2,231 |

分析欄

中期財政計画や実施計画などにに基づき、普通建設事業を縮減し、地方債の新規発行を抑えたり、政府資金の補償金免除繰上償還制度を活用した繰上償還に実施などにより、徐々にではありますが、単年度の元利償還額は減少傾向にあります。

また、平成23年度から病院事業が一部事務組合から市に移行されたことにより、組合等が起こした地方債の元利償還金に対する負担金等が減少し、公営企業債の元利償還金に対する繰入金が増加しています。

算入公債費等については、有利な起債(過疎債、合併特例債等)を活用することにより、交付税の算入率は増加してきています。

今後も新発債の抑制や積極的な繰上償還の実施などにより、健全な財政運営に努めます。

※平成19年度決算と平成20年度決算の元利償還金は特定財源の額を控除しており、満期一括償還地方債に係る年度割相当額は減債基金積立不足算定額を含んでいる。

※平成21年度決算以降の算入公債費等は特定財源の額を含んでいる。

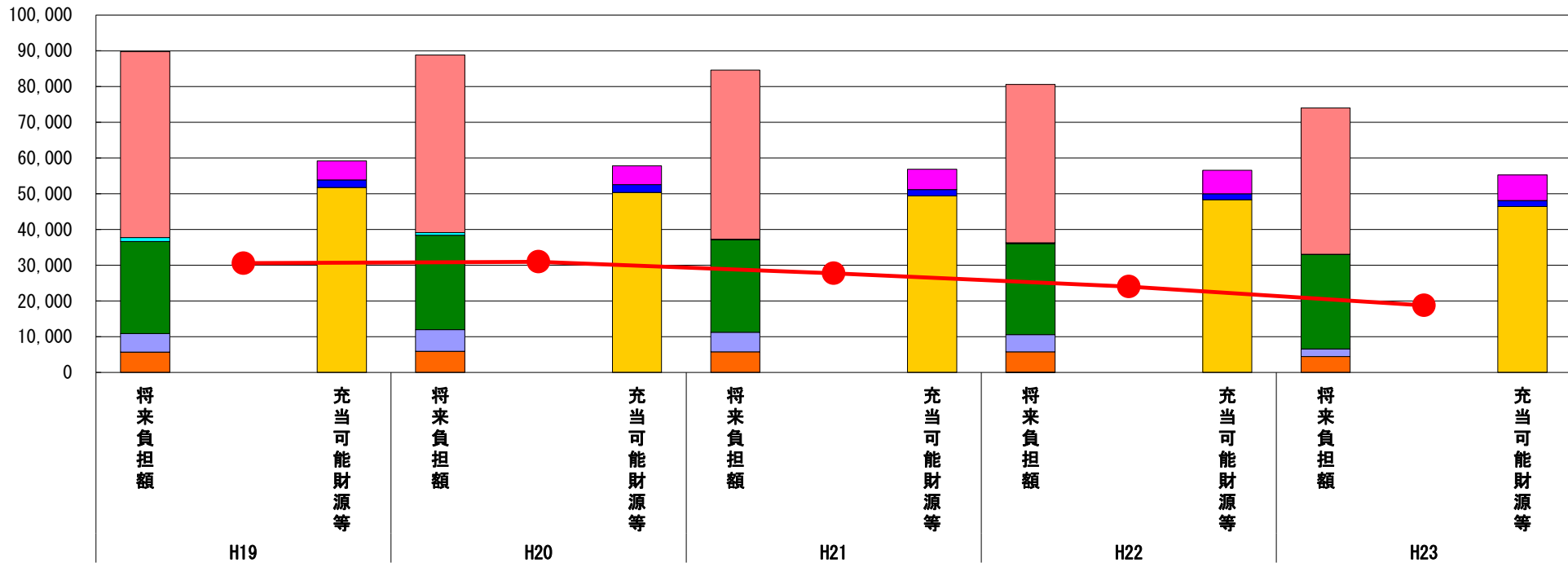
※平成24年度中に市町村合併した団体で、合併前の団体ごとの決算に基づく実質公債費比率を算出していない団体については、グラフを表記しない。

(8) 将来負担比率（分子）の構造（市町村）

平成23年度

島根県雲南市

(百万円)



| 分子の構造 | | 年度 | H19 | H20 | H21 | H22 | H23 |
|-------------|-----------------|----|--------|--------|--------|--------|--------|
| 将来負担額 (A) | 一般会計に係る地方債の現在高 | | 52,023 | 49,678 | 47,278 | 44,285 | 40,904 |
| | 債務負担行為に基づく支出予定額 | | 1,105 | 717 | 246 | 232 | 107 |
| | 公営企業債等繰入見込額 | | 25,740 | 26,419 | 25,835 | 25,444 | 26,420 |
| | 組合等負担等見込額 | | 5,232 | 6,095 | 5,420 | 4,841 | 2,079 |
| | 退職手当負担見込額 | | 5,658 | 5,877 | 5,782 | 5,726 | 4,473 |
| | 設立法人等の負債額等負担見込額 | | 14 | 13 | 13 | 62 | 12 |
| | 連結実質赤字額 | | - | - | - | - | - |
| | 組合等連結実質赤字額負担見込額 | | - | - | - | - | - |
| 充当可能財源等 (B) | 充当可能基金 | | 5,327 | 5,250 | 5,626 | 6,554 | 7,138 |
| | 充当可能特定歳入 | | 2,089 | 2,173 | 1,764 | 1,679 | 1,676 |
| | 基準財政需要額算入見込額 | | 51,779 | 50,390 | 49,430 | 48,336 | 46,420 |
| (A) - (B) | 将来負担比率の分子 | | 30,577 | 30,987 | 27,754 | 24,020 | 18,762 |

分析欄

中期財政計画や実施計画などに基づき、普通建設事業を縮減し、地方債の新規発行を抑えたり、地方債の繰上償還を積極的に行うことで地方債の削減を行ってきました。

また、一部事務組合においても、地方債の新規発行を抑えることで、将来負担の縮減を図ってきました。

平成23年度から病院事業が一部事務組合から市に移行されたことにより、組合等負担等見込額が減少し、公営企業債等繰入見込額が増加しています。

充当可能基金については、平成23年度に財政調整基金、減債基金等の積み立てを行うことにより増加しています。

今後も新発債の抑制や積極的な繰上償還の実施などにより、将来の財政負担を軽減し、健全な財政運営に努めます。

※平成24年度中に市町村合併した団体で、合併前の団体ごとの決算に基づく将来負担比率を算出していない団体については、グラフを表記しない。