

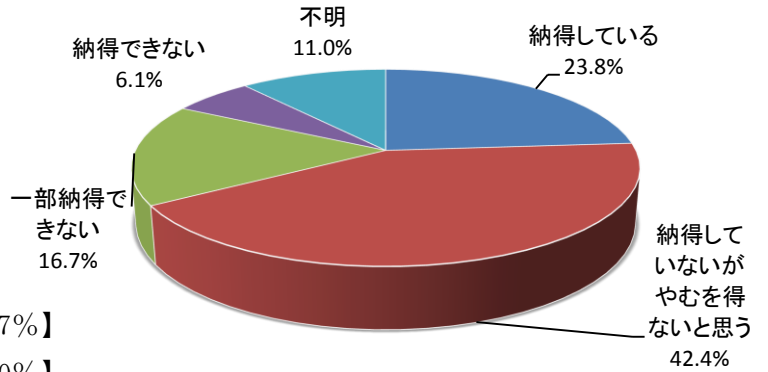
VI(2) あなたは、雲南市の行政サービスに納得していますか？

→VI(3) 改善して欲しい点がありましたら具体的にご記入下さい。

回答	回答数	構成比
納得している	192	23.8%
納得していないがやむを得ないと思う	342	42.4%
一部納得できない	135	16.7%
納得できない	49	6.1%
不明	89	11.0%
合計	807	100.0%

納得している、納得していないがやむを得ないと思う、と答えた人の合計	534	66.2%
-----------------------------------	-----	-------

市の行政サービスに対する納得度



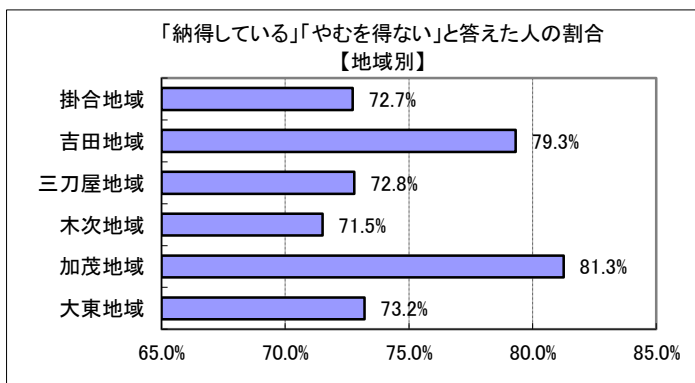
【参考：H21 実績 66.7%】

【参考：H22 実績 67.0%】

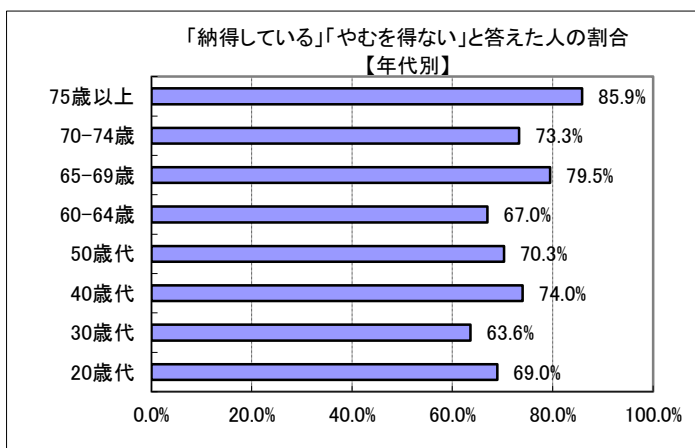
【参考：H23 実績 66.7%】

【参考：H24 実績 69.5%】

【参考：H26 目標 70.0%】



地域別では、全てにおいて7割を超え、特に加茂地域が8割を超え最も高かった。



年代別では、75歳以上のみ8割を超えた。30歳代が最も低く6割程度だった。

※地域別、年代別グラフは不明を除いた割合