

V. 「産業」について

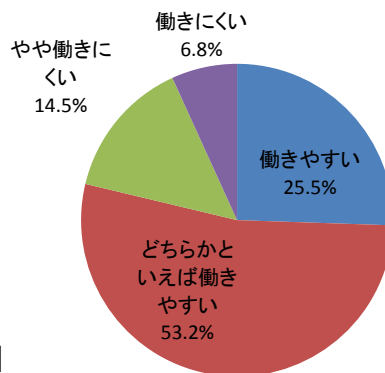
V (1) 「市内の事業所にお勤めの方」にお聞きします。あなたが勤務している職場は、働きやすいですか？

→V (2) 「やや働きにくい」、「働きにくい」と答えた方のみ」
働きにくいと感じる点はどんなことですか？

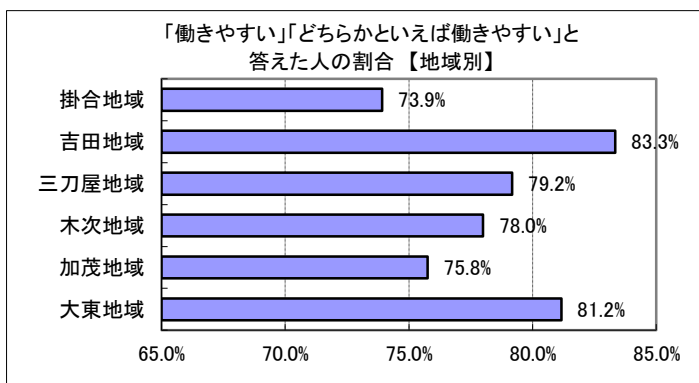
回答	回答数	構成比
働きやすい	60	7.4%
どちらかといえば働きやすい	125	15.5%
やや働きにくい	34	4.2%
働きにくい	16	2.0%
不明	572	70.9%
合計	807	100.0%

働きやすい、多少働きやすい、と答えた人の合計	185	78.7%
------------------------	-----	-------

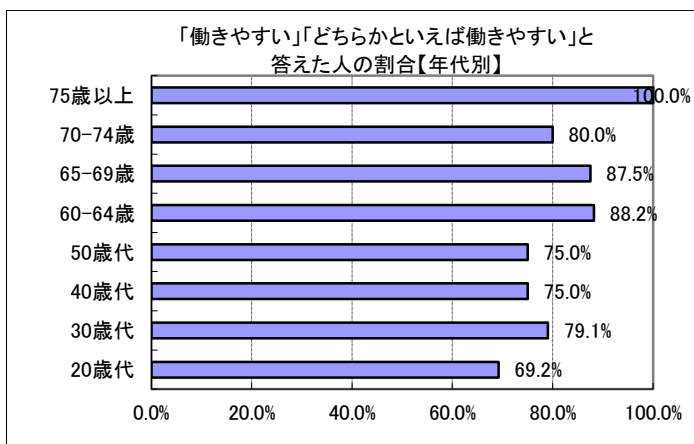
※分母は、不明を除く (n= 235)



- 【参考：H21 実績 80.6%】
- 【参考：H22 実績 81.3%】
- 【参考：H23 実績 80.0%】
- 【参考：H24 実績 82.6%】
- 【参考：H26 目標 85.0%】



地域別では、全地域 7 割を超えた。特に大東・吉田地域では 8 割を超え高かった。



年代別では、20歳代の6割台と低いですが、他の年代では7割を超えた。

(65歳以上は回答対象者かどうか定かではないが集計に含めている。)

※地域別、年代別グラフは不明を除いた割合