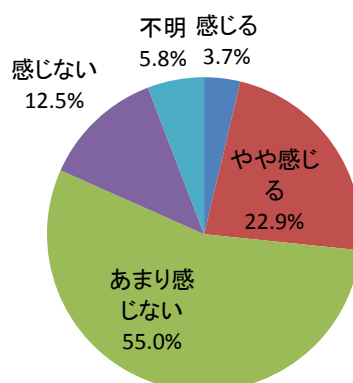


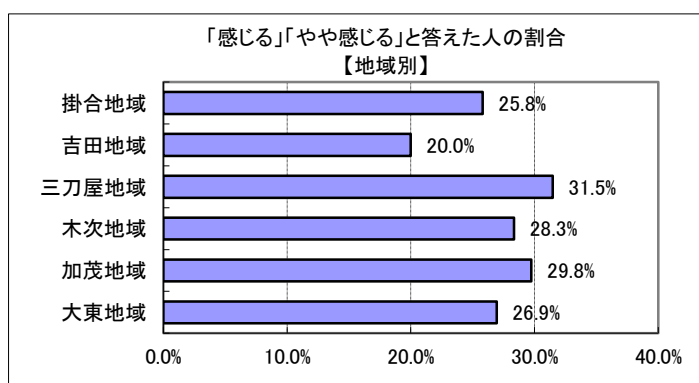
### Ⅲ(8) あなたは、障がいのある方が社会参加しやすい環境であると感じますか？

回答	回答数	構成比
感じる	30	3.7%
やや感じる	185	22.9%
あまり感じない	444	55.0%
感じない	101	12.5%
不明	47	5.8%
合計	807	100.0%

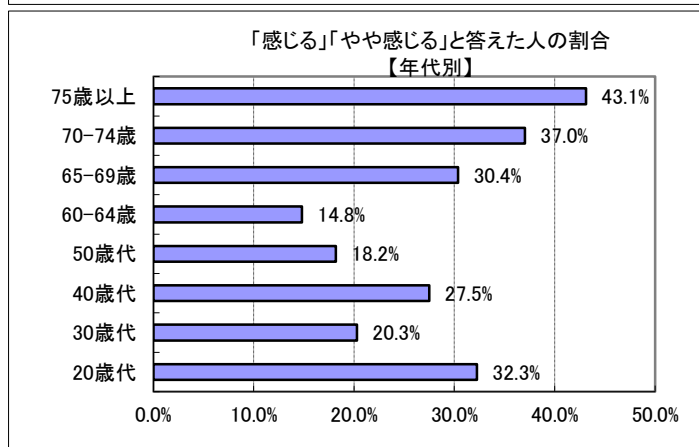
感じる、やや感じる、と答えた人の合計	215	26.6%
--------------------	-----	-------



- 【参考：H21 実績 24.2%】
- 【参考：H22 実績 25.7%】
- 【参考：H23 実績 24.9%】
- 【参考：H24 実績 27.9%】
- 【参考：H26 目標 30.0%】



地域別では、全地域において、4割を超えず低かった。



年代別では、75歳以上で4割を超え一番高かったが、30歳代・50歳代・60歳代前半が低かった。

※地域別、年代別グラフは不明を除いた割合