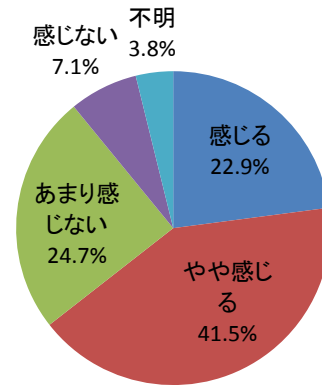


Ⅲ(7) あなたは、地域との交流がありますか？

(全年齢)

回答	回答数	構成比
感じる	185	22.9%
やや感じる	335	41.5%
あまり感じない	199	24.7%
感じない	57	7.1%
不明	31	3.8%
合計	807	100.0%

感じる、やや感じる、と答えた人の合計	520	64.4%
--------------------	-----	-------



【参考：H21実績 64.0%】

【参考：H22実績 64.6%】

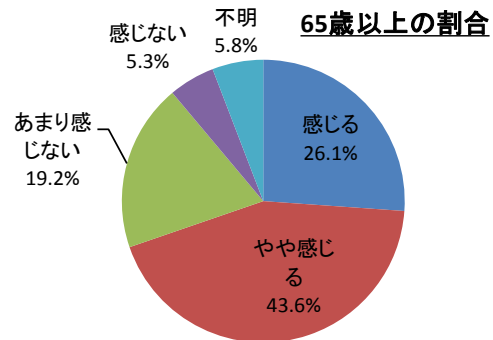
【参考：H23実績 75.1%】

【参考：H24実績 66.6%】

うち、65歳以上の割合

回答	回答数	構成比
感じる	94	26.1%
やや感じる	157	43.6%
あまり感じない	69	19.2%
感じない	19	5.3%
不明	21	5.8%
合計	360	100.0%

感じる、やや感じる、と答えた人の合計	251	69.7%
--------------------	-----	-------



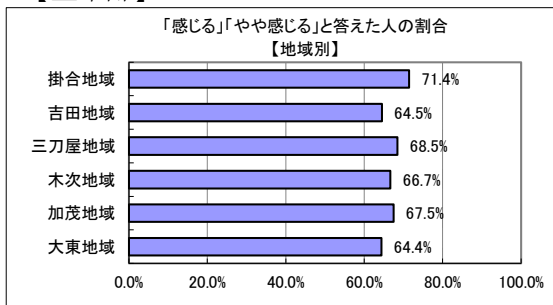
【参考：H21実績 66.1%】

【参考：H22実績 76.0%】

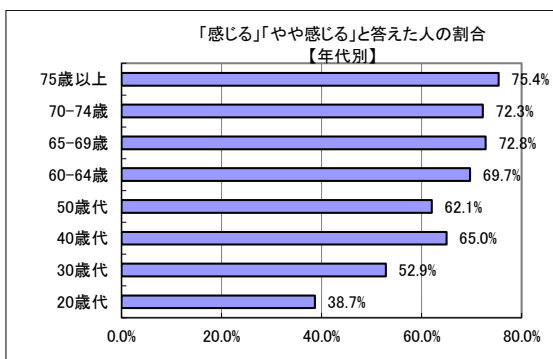
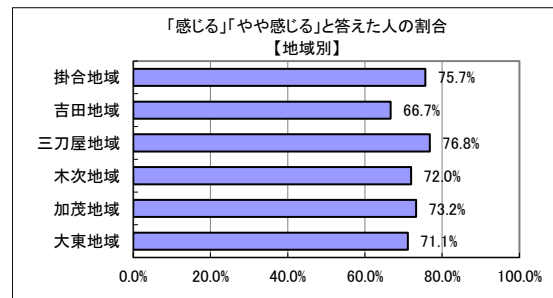
【参考：H23実績 81.8%】

【参考：H24実績 71.2%】

【全年齢】



【65歳以上】



地域別では、全年齢において、全地域で6割を超え、掛合地域では7割を超え高かった。65歳以上において吉田地域のみ7割を下回った。

※地域別、年代別グラフは不明を除いた割合