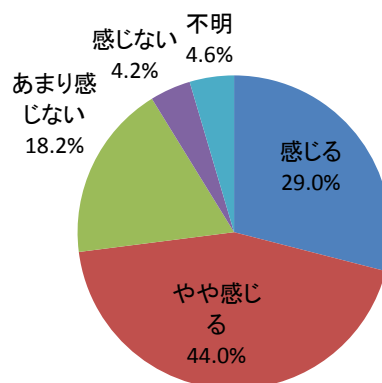


Ⅲ. 「保健・医療・福祉」について

Ⅲ(1) あなたは、安心して医療機関を利用できると感じていますか？

回答	回答数	構成比
感じる	234	29.0%
やや感じる	355	44.0%
あまり感じない	147	18.2%
感じない	34	4.2%
不明	37	4.6%
合計	807	100.0%

感じる、やや感じる、と答えた人の合計	589	73.0%
--------------------	-----	-------



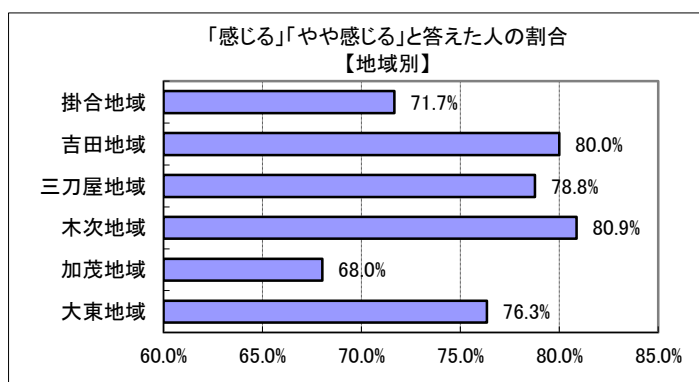
【参考：H21実績 61.3%】

【参考：H22実績 72.1%】

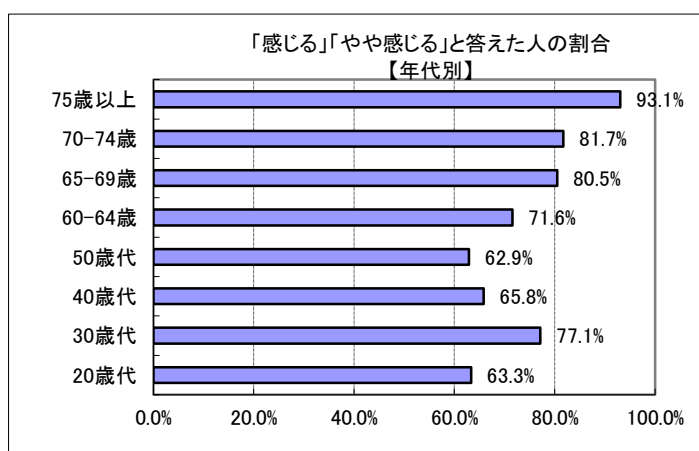
【参考：H23実績 73.9%】

【参考：H24実績 71.8%】

【参考：H26目標 65.0%】



地域別では、加茂地域のみ7割を下回った。



年代別では、60歳代後半から8割を超え、75歳以上では9割を超えた。

※地域別、年代別グラフは不明を除いた割合