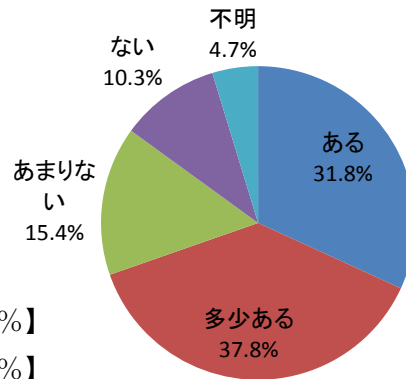


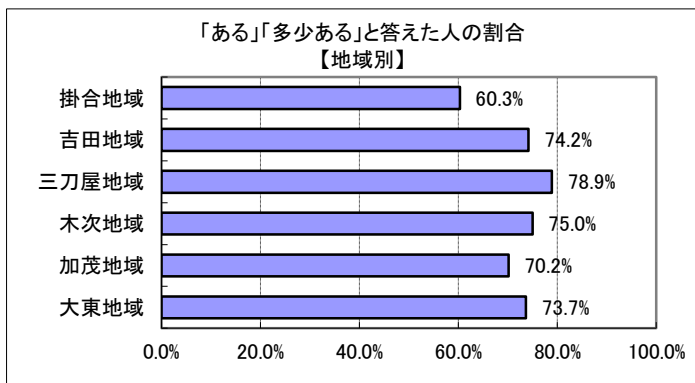
Ⅱ (15) あなたは、過去1年以内に道路で自動車や自転車を運転したり、歩いたりして危ない（ヒヤッ）と感じたことがありますか？

回答	回答数	構成比
ある	257	31.8%
多少ある	305	37.8%
あまりない	124	15.4%
ない	83	10.3%
不明	38	4.7%
合計	807	100.0%

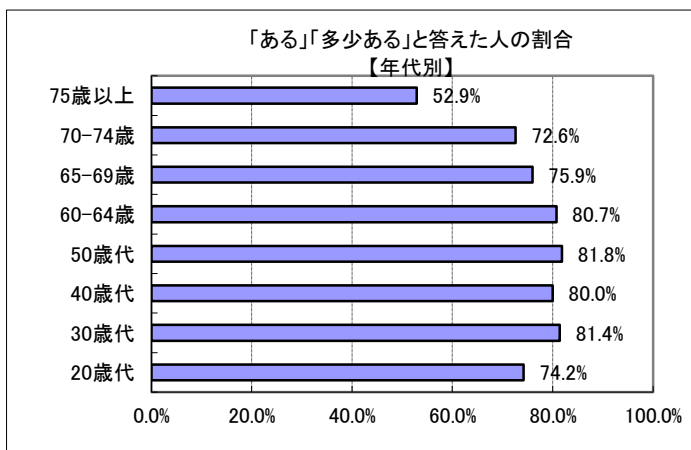
思う、多少思う、と答えた人の合計	562	69.6%
------------------	-----	-------



- 【参考：H21実績 72.2%】
- 【参考：H22実績 71.8%】
- 【参考：H23実績 71.2%】
- 【参考：H24実績 68.4%】
- 【参考：H26目標 70.0%】



地域別では、掛合地域を除き、7割を超えた。



年齢別では、75歳以上のみた年代との差が大きかった。

※地域別、年代別グラフは不明を除いた割合