

Ⅱ(12) あなたは、災害に対する家庭内での備えをしていますか？

回答	回答数	構成比
している	205	25.4%
していない	571	70.8%
不明	31	3.8%
合計	807	100.0%

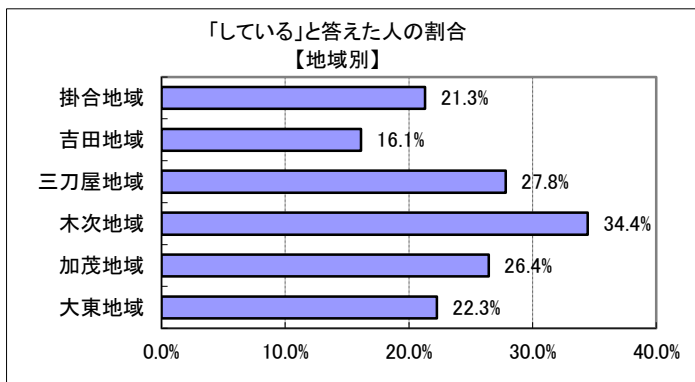
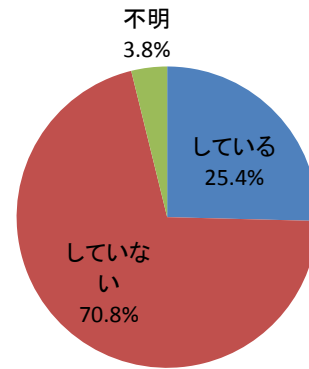
【参考：H21実績 18.7%】

【参考：H22実績 20.8%】

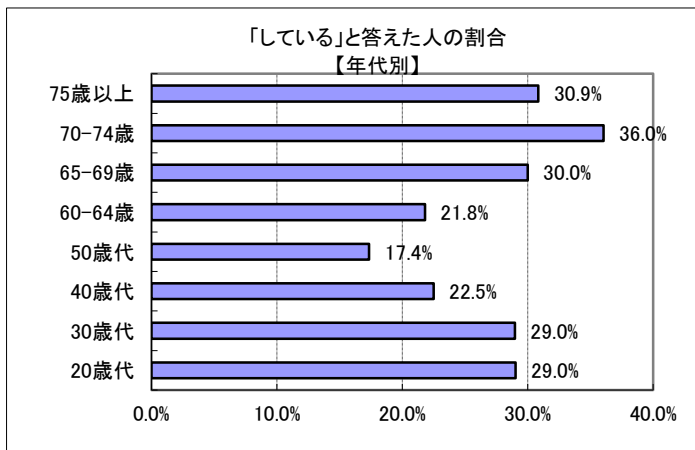
【参考：H23実績 19.8%】

【参考：H24実績 27.9%】

【参考：H26目標 55.0%】



地域別では、木次地域が最も高く、その他の地域は3割に達しなかった。



年齢別では、70歳代前半が最も高く、50歳代が最も低く、2割に達しなかった。

※地域別、年代別グラフは不明を除いた割合