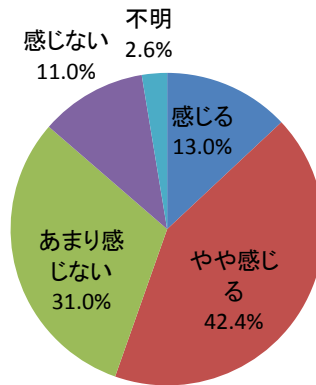


Ⅱ (8) あなたは、日頃利用している生活道路が安全で便利だと感じていますか？

回答	回答数	構成比
感じる	105	13.0%
やや感じる	342	42.4%
あまり感じない	250	31.0%
感じない	89	11.0%
不明	21	2.6%
合計	807	100.0%

感じる、やや感じる、と答えた人の合計	447	55.4%
--------------------	-----	-------



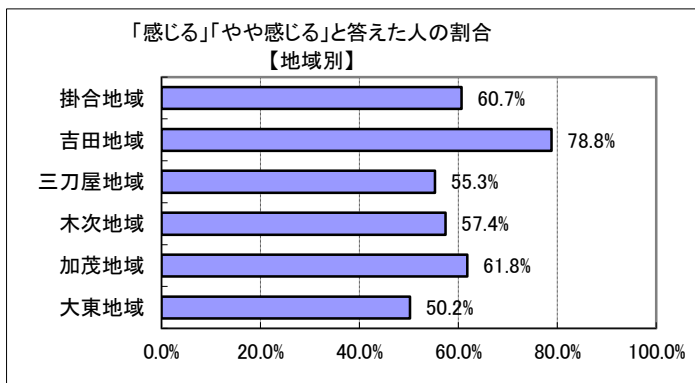
【参考：H21実績 58.9%】

【参考：H22実績 57.1%】

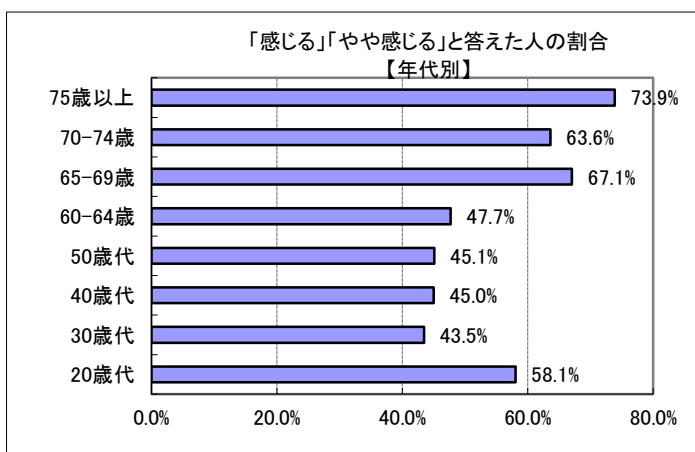
【参考：H23実績 55.7%】

【参考：H24実績 56.9%】

【参考：H26目標 60.0%】



地域別では、吉田地域が7割を超え最も高く、最も低くなった大東地域と比べると30%程度高い。



年齢別では、60歳代後半から75歳以上が高く、そのほかは5割程度であった。

※地域別、年代別グラフは不明を除いた割合