

VI(2) あなたは、雲南市の行政サービスに納得していますか？

→VI(3) 改善して欲しい点がありましたら具体的にご記入下さい。

| 回答 | 回答数 | 構成比 |
|------------------------|-----|--------|
| 納得している | 219 | 25.5% |
| 納得していないがやむを得ないと思う | 377 | 43.9% |
| 一部納得できない | 152 | 17.7% |
| 納得できない | 49 | 5.7% |
| 不明 | 61 | 7.1% |
| 合計 | 858 | 100.0% |
| 納得している、納得していないがやむを得ないと | 596 | 69.5% |

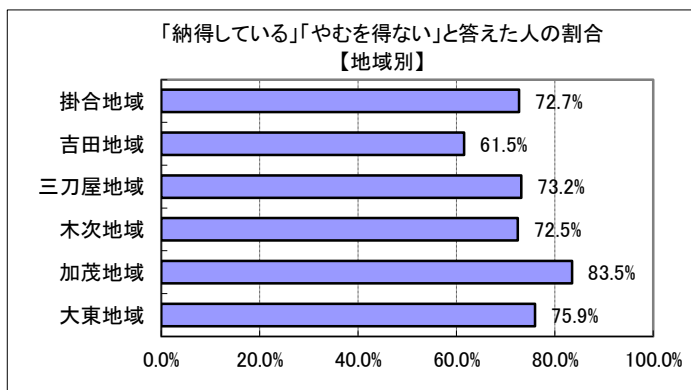
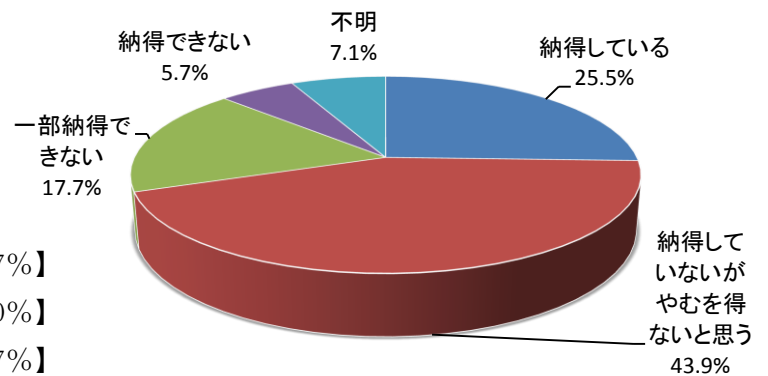
【参考：H21 実績 66.7%】

【参考：H22 実績 67.0%】

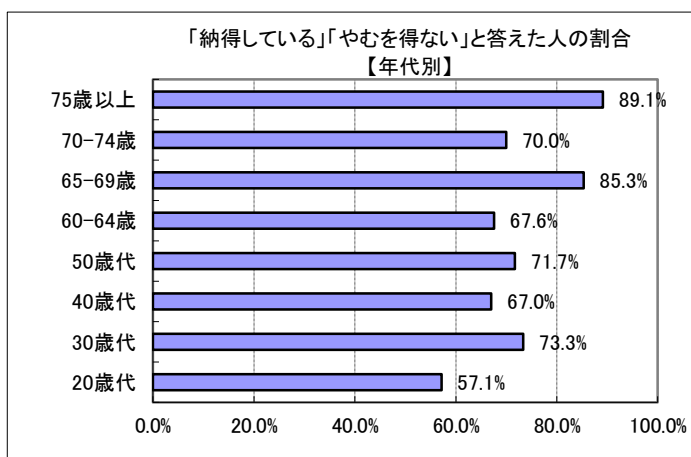
【参考：H23 実績 66.7%】

【参考：H26 目標 70.0%】

市の行政サービスに対する納得度



地域別では、加茂地域が8割を超えた一方、吉田地域は6割程度となった。



年代別では、60歳代後半と75歳以上で8割を超えた。20歳代が最も低く6割に満たなかった。

※地域別、年代別グラフは不明を除いた割合