

IV(7) あなたは、男女が平等に扱われていると感じますか？

回答	回答数	構成比
感じる	112	13.1%
やや感じる	329	38.3%
あまり感じない	254	29.6%
感じない	76	8.9%
不明	87	10.1%
合計	858	100.0%

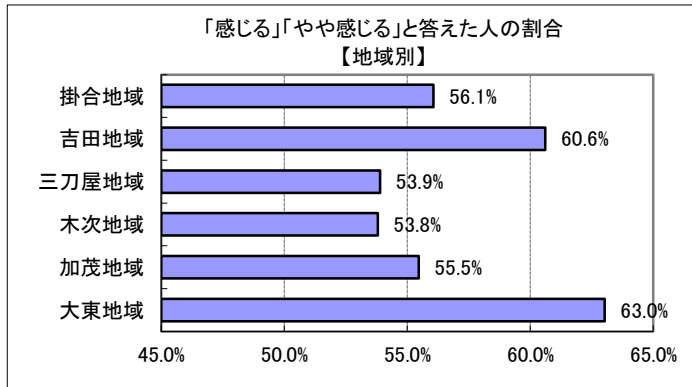
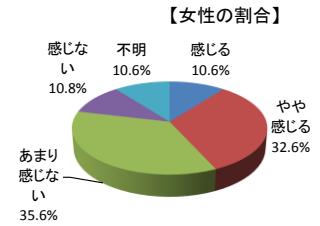
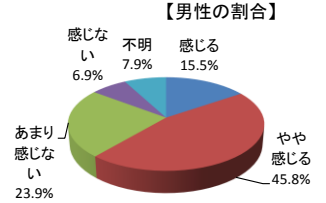
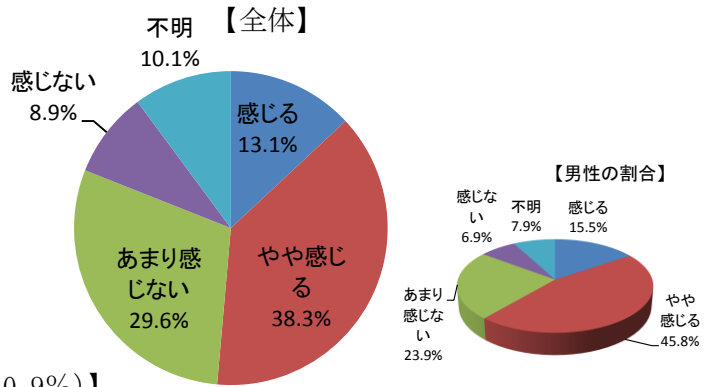
感じる、やや感じる、と答えた人の合計	441	51.4%
--------------------	-----	-------

【参考：H21実績 47.9%（男 57.6%、女 40.9%）】

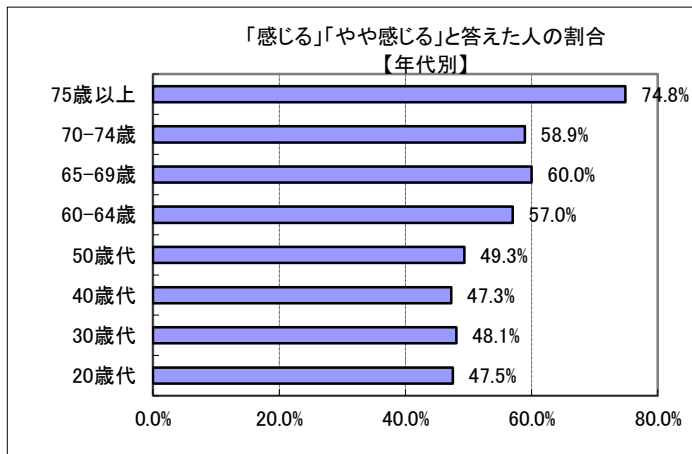
【参考：H22実績 53.5%（男 61.3%、女 45.0%）】

【参考：H23実績 51.0%（男 63.0%、女 40.9%）】

【参考：H26目標 60.0%（男 65.0%、女 55.0%）】



地域別では、大東・吉田地域が6割を超えた。



年代別では、75歳以上で7割を超え高くなったが、20歳代から50歳代では5割弱となった。

※地域別、年代別グラフは不明を除いた割合