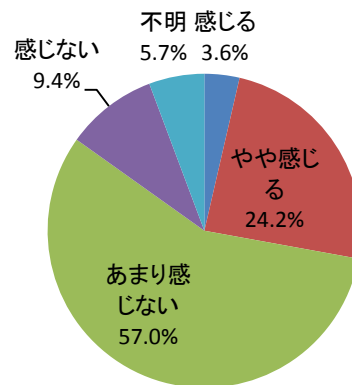


### Ⅲ(8) あなたは、障がいのある方が社会参加しやすい環境であると感じますか？

回答	回答数	構成比
感じる	31	3.6%
やや感じる	208	24.2%
あまり感じない	489	57.0%
感じない	81	9.4%
不明	49	5.7%
合計	858	100.0%

感じる、やや感じる、と答えた人の合計	239	27.9%
--------------------	-----	-------

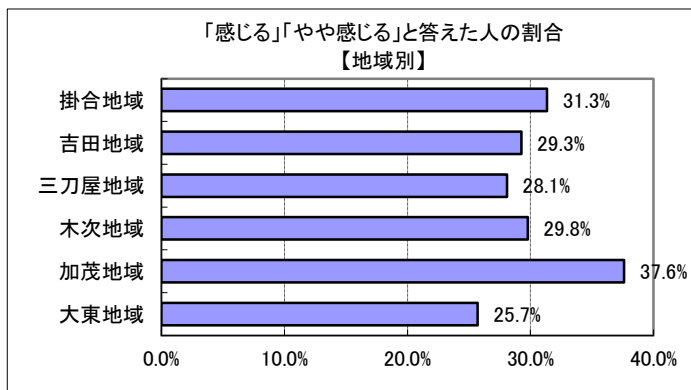


【参考：H21 実績 24.2%】

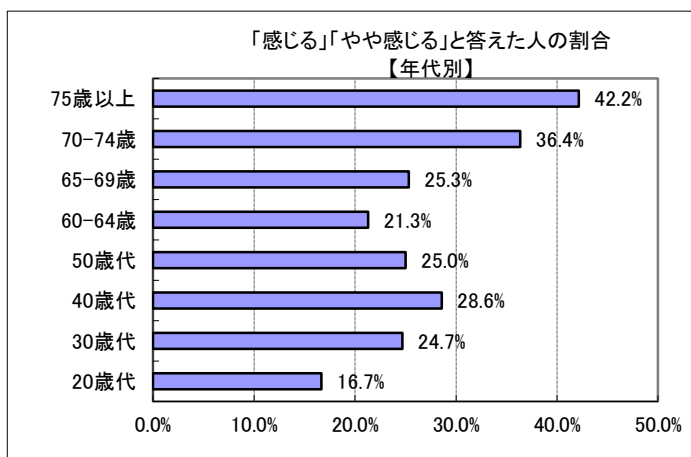
【参考：H22 実績 25.7%】

【参考：H23 実績 24.9%】

【参考：H26 目標 30.0%】



地域別では、加茂地域が4割弱とやや高くなったが、他の地域では3割前後となった。



年代別では、75歳以上で4割を超えたが、20歳代では2割を下回った。

※地域別、年代別グラフは不明を除いた割合