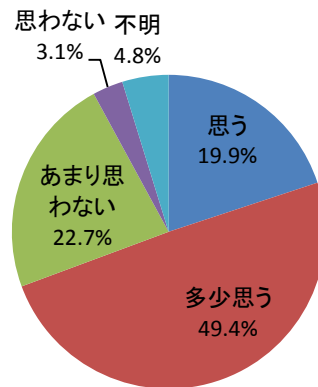


Ⅲ(6) あなたの周りの高齢者の方々は、いきいきと暮らしていらっしゃると思いますか？

回答	回答数	構成比
思う	171	19.9%
多少思う	424	49.4%
あまり思わない	195	22.7%
思わない	27	3.1%
不明	41	4.8%
合計	858	100.0%

思う、多少思う、と答えた人の合計	595	69.3%
------------------	-----	-------

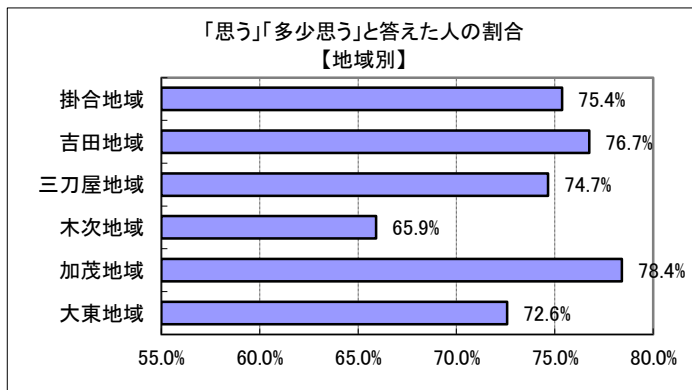


【参考：H21 実績 65.1%】

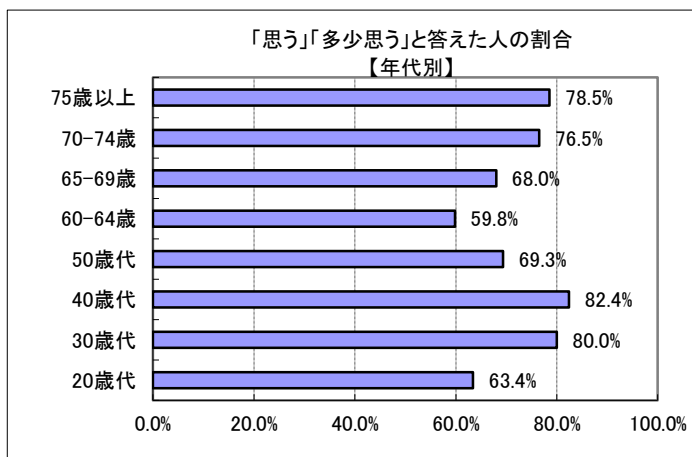
【参考：H22 実績 70.1%】

【参考：H23 実績 67.4%】

【参考：H26 目標 70.0%】



地域別では、加茂地域が最も高く、木次地域を除く地域では7割を超えた。



年代別では、30歳代から40歳代で8割程度を超え、60歳代前半が低く、やや6割を下回った。

※地域別、年代別グラフは不明を除いた割合