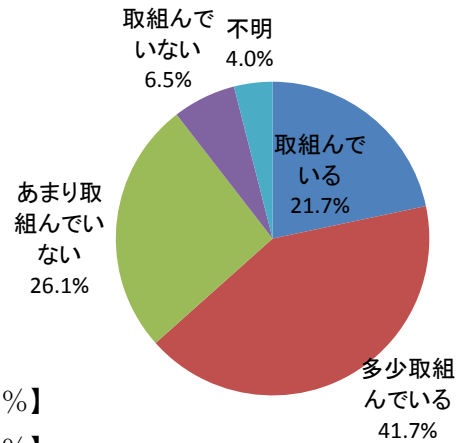


Ⅲ(3) あなたは、日常的に健康づくりに取り組んでいますか？

回答	回答数	構成比
取り組んでいる	186	21.7%
多少取り組んでいる	358	41.7%
あまり取り組んでいない	224	26.1%
取り組んでいない	56	6.5%
不明	34	4.0%
合計	858	100.0%

取り組んでいる、多少取り組んでいる、と答えた人の合計	544	63.4%
----------------------------	-----	-------

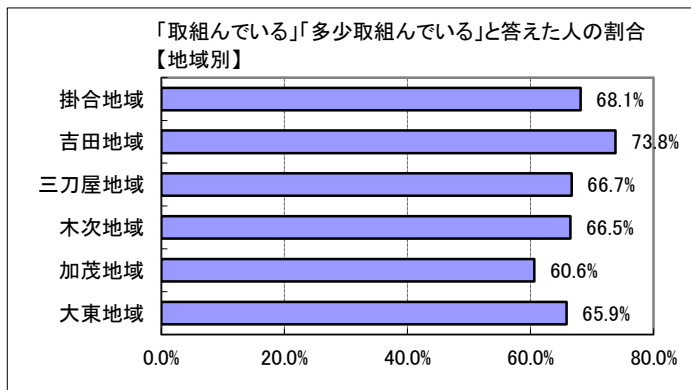


【参考：H21 実績 62.1%】

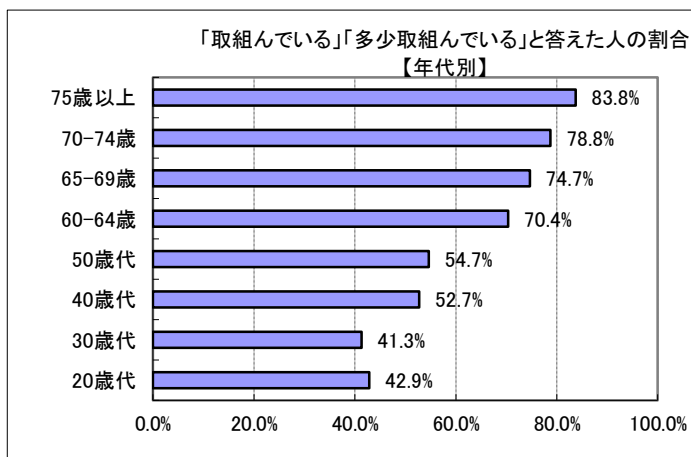
【参考：H22 実績 64.6%】

【参考：H23 実績 66.5%】

【参考：H26 目標 63.5%】



地域別では、全地域で6割を超え、吉田地域では7割を超えた。



年代別では、60歳代以上で7割を超え高かった。20歳代と30歳代では、4割程度と低かった。

※地域別、年代別グラフは不明を除いた割合