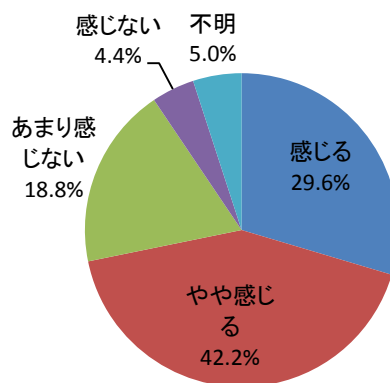


### Ⅲ. 「保健・医療・福祉」について

#### Ⅲ(1) あなたは、安心して医療機関を利用できると感じていますか？

回答	回答数	構成比
感じる	254	29.6%
やや感じる	362	42.2%
あまり感じない	161	18.8%
感じない	38	4.4%
不明	43	5.0%
合計	858	100.0%



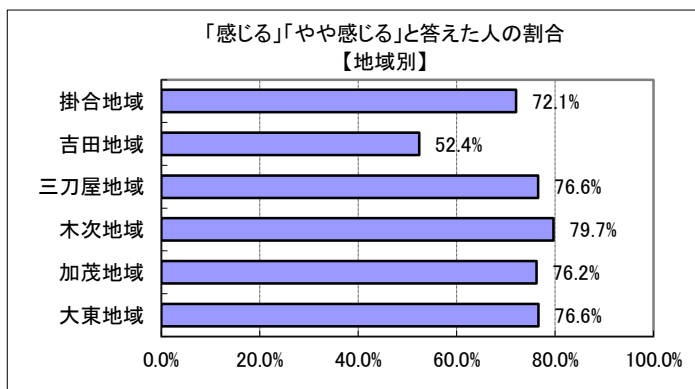
感じる、やや感じる、と答えた人の合計	616	71.8%
--------------------	-----	-------

【参考：H21 実績 61.3%】

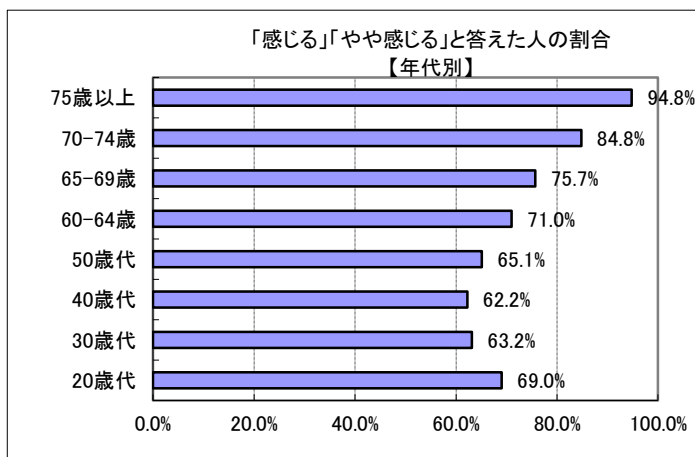
【参考：H22 実績 72.1%】

【参考：H23 実績 73.9%】

【参考：H26 目標 65.0%】



地域別では、吉田地域が5割程度と低く、他の地域では7割を超えた。



年代別では、40歳代が最も低く、年代が離れるにつれ高くなり、75歳以上では9割を超えた。

※地域別、年代別グラフは不明を除いた割合