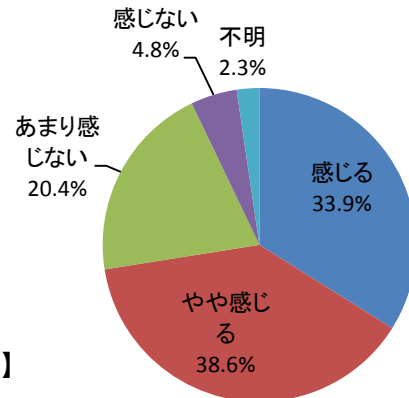


## Ⅱ(9) あなたは、日常的に利用している生活道路で危ない場所があると感じていますか？

回答	回答数	構成比
感じる	291	33.9%
やや感じる	331	38.6%
あまり感じない	175	20.4%
感じない	41	4.8%
不明	20	2.3%
合計	858	100.0%

感じる、やや感じる、と答えた人の合計	622	72.5%
--------------------	-----	-------

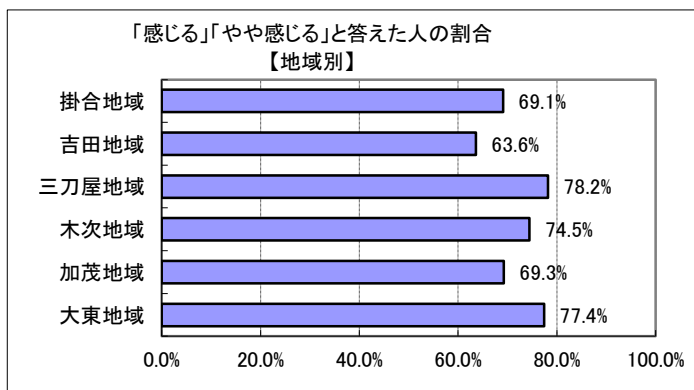


【参考：H21実績 74.1%】

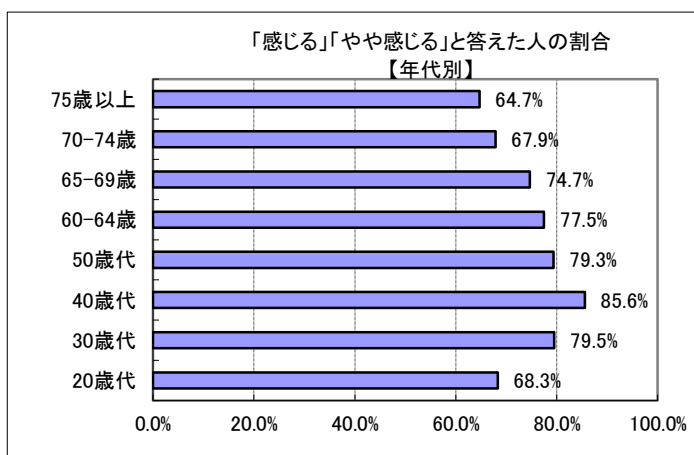
【参考：H22実績 70.4%】

【参考：H23実績 70.8%】

【参考：H26目標 73.0%】



地域別では、吉田地域がやや低くなりましたが、他の地域では概7割以上の結果となった。



年齢別では、40歳代で8割を超え高くなった。40歳代を中心として、年齢が離れるにつれ、低くなった。

※地域別、年代別グラフは不明を除いた割合