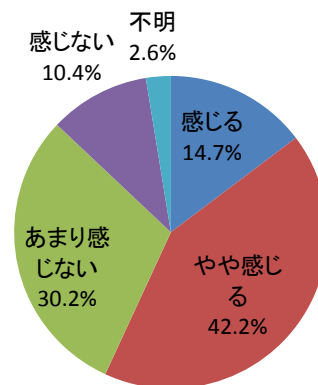


## Ⅱ(8) あなたは、日頃利用している生活道路が安全で便利だと感じていますか？

回答	回答数	構成比
感じる	126	14.7%
やや感じる	362	42.2%
あまり感じない	259	30.2%
感じない	89	10.4%
不明	22	2.6%
合計	858	100.0%

感じる、やや感じる、と答えた人の合計	488	56.9%
--------------------	-----	-------

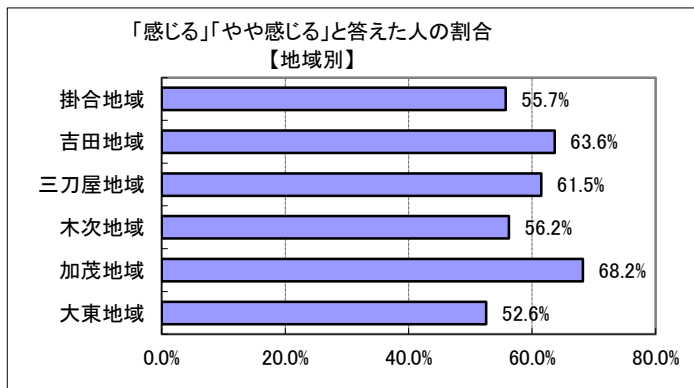


【参考：H21 実績 58.9%】

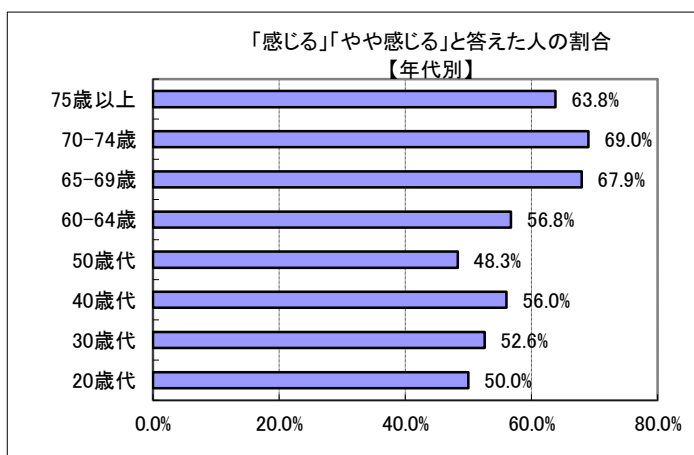
【参考：H22 実績 57.1%】

【参考：H23 実績 55.7%】

【参考：H26 目標 60.0%】



地域別では、加茂地域が7割弱で最も高く、最も低くなった大東地域と比べると15%程度高い。



年齢別では、60歳代後半から75歳以上が高く、そのほかは5割程度であった。

※地域別、年代別グラフは不明を除いた割合