

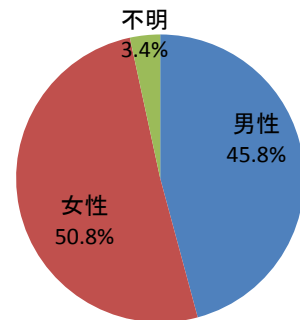
2 回答者の属性

回収結果の内訳（有効回収分）

（1）性別

回答	配布数	構成比	回収数	構成比	回収率
男性	945	47.2%	393	45.8%	41.6%
女性	1,055	52.8%	436	50.8%	41.3%
不明			29	3.4%	
合計	2,000	100.0%	858	100.0%	42.9%

回答者の性別

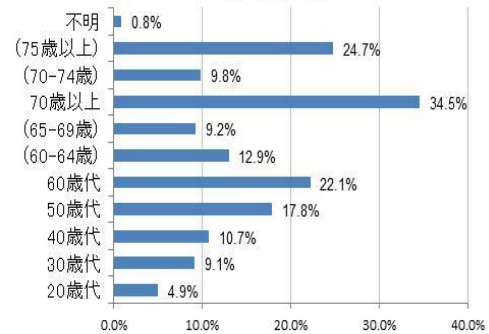


性別による回収率の差はほとんどなかった。

（2）年代別

回答	配布数	構成比	回収数	構成比	回収率
20歳代	175	8.8%	42	4.9%	24.0%
30歳代	254	12.7%	78	9.1%	30.7%
40歳代	240	11.9%	92	10.7%	38.3%
50歳代	341	17.1%	153	17.8%	44.9%
60歳代	350	17.5%	190	22.1%	54.3%
(60-64歳)			111	12.9%	
(65-69歳)			79	9.2%	
70歳以上	640	32.0%	296	34.5%	46.3%
(70-74歳)			84	9.8%	
(75歳以上)			212	24.7%	
不明			7	0.8%	
合計	2,000	100.0%	858	100.0%	42.9%

回答者の年代

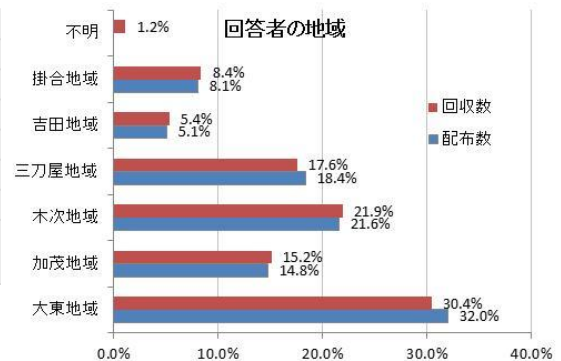


年代別の回収率は、例年同様、若年層で低く、60歳代が最も高かった。

（3）地域別

回答	配布数	構成比	回収数	構成比	回収率
大東地域	638	32.0%	261	30.4%	40.9%
加茂地域	295	14.8%	130	15.2%	44.1%
木次地域	430	21.6%	188	21.9%	43.7%
三刀屋地域	368	18.4%	151	17.6%	41.0%
吉田地域	104	5.1%	46	5.4%	44.2%
掛合地域	165	8.1%	72	8.4%	43.6%
不明			10	1.2%	
合計	2,000	100.0%	858	100.0%	42.9%

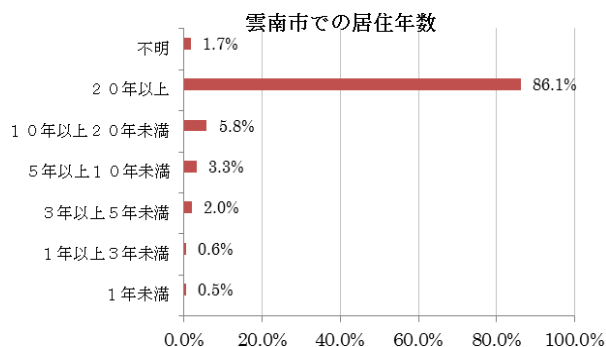
回答者の地域



地域別の回収率は、吉田地域が最も高く、大東地域では低かった。

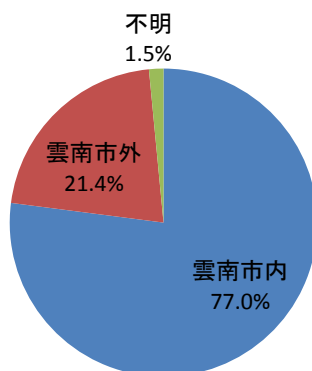
(4) 雲南市での居住年数

回答	回答数	構成比
1年未満	4	0.5%
1年以上3年未満	5	0.6%
3年以上5年未満	17	2.0%
5年以上10年未満	28	3.3%
10年以上20年未満	50	5.8%
20年以上	739	86.1%
不明	15	1.7%
合計	858	100.0%



(5) 出身地 (出生地)

出身地(出生地)



(6) 家族構成 (同居する家族の構成)

回答	回答数	構成比
単身	49	5.7%
夫婦 (1世代)	165	19.2%
親子 (2世代)	330	38.5%
親子 (3世代以上)	270	31.5%
その他	36	4.2%
不明	8	0.9%
合計	858	100.0%

