

## 問40 あなたは、男女が平等に扱われていると感じますか？

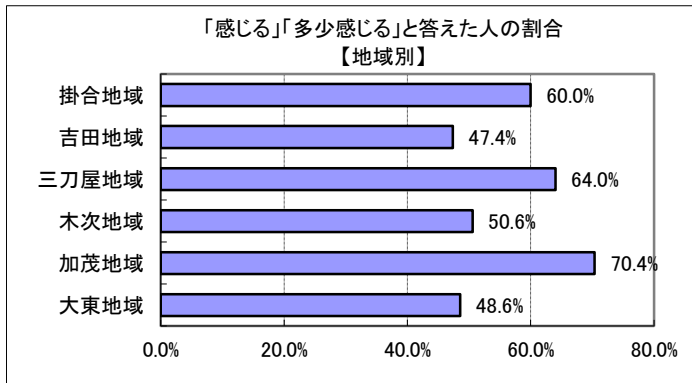
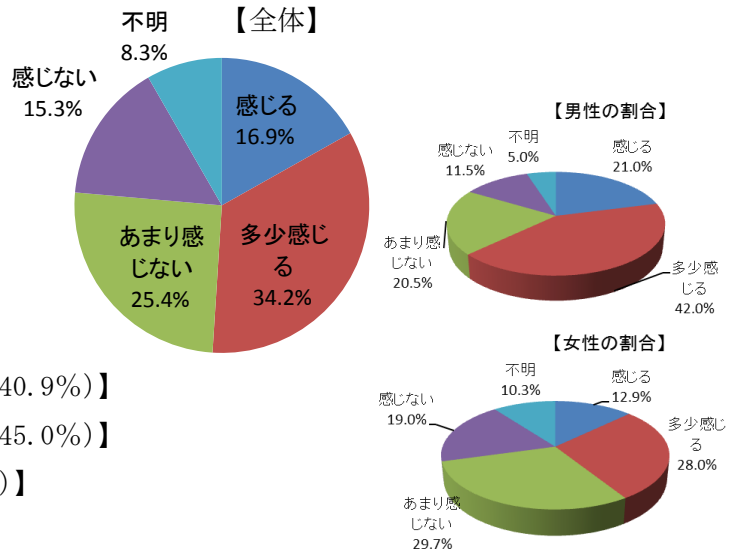
| 回答      | 回答数 | 構成比    |
|---------|-----|--------|
| 感じる     | 75  | 16.9%  |
| 多少感じる   | 152 | 34.2%  |
| あまり感じない | 113 | 25.4%  |
| 感じない    | 68  | 15.3%  |
| 不明      | 37  | 8.3%   |
| 合計      | 445 | 100.0% |

|                    |     |       |
|--------------------|-----|-------|
| 感じる、多少感じる、と答えた人の合計 | 227 | 51.0% |
|--------------------|-----|-------|

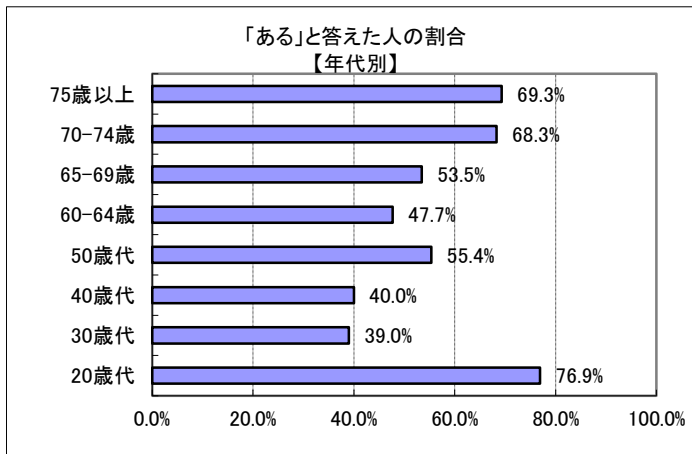
【参考：H21実績 47.9%（男 57.6%、女 40.9%）】

【参考：H22実績 53.5%（男 61.3%、女 45.0%）】

【参考：H26目標 60%（男 65%、女 55%）】



地域別では、加茂地域がやや高く、大東・吉田地域では半数弱となった。



年代別では、20歳代で高くなったが、その他の年代では年代に比例した結果となった。

※地域別、年代別グラフは不明を除いた割合