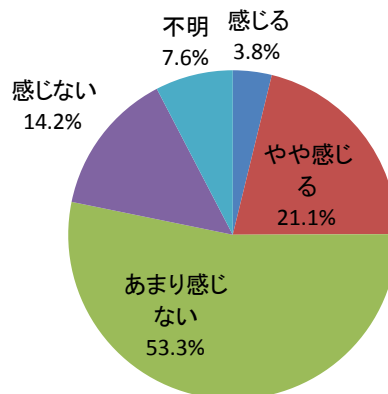


問29 あなたは、障がいのある方が社会参加しやすい環境であると感じますか？

回答	回答数	構成比
感じる	17	3.8%
やや感じる	94	21.1%
あまり感じない	237	53.3%
感じない	63	14.2%
不明	34	7.6%
合計	445	100.0%

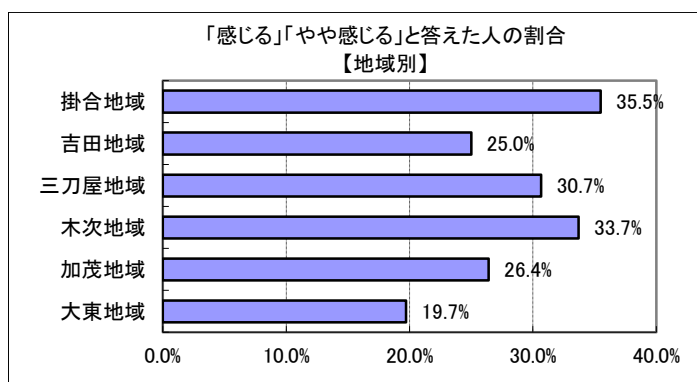
感じる、やや感じる、と答えた人の合計	111	24.9%
--------------------	-----	-------



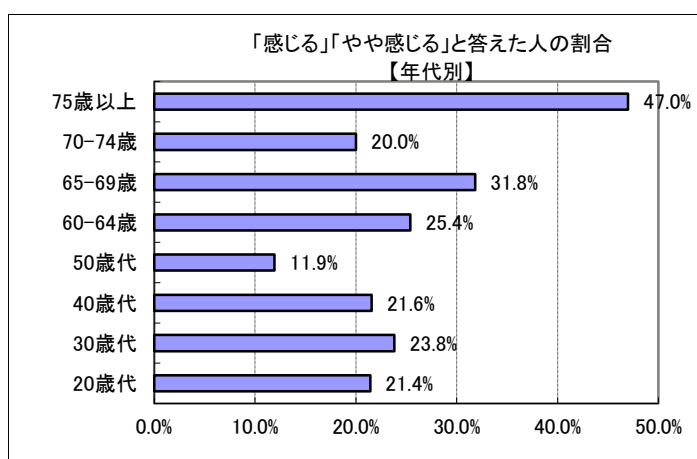
【参考：H21実績 24.2%】

【参考：H22実績 25.7%】

【参考：H26目標 30.0%】



地域別では、掛合・大東地域でやや高くなったが、大東地域では約2割となった。



年代別では、75歳以上で高くなっているが、他の年代では概ね2割程度となっている。50歳代では相対的に著しく低い。

※地域別、年代別グラフは不明を除いた割合