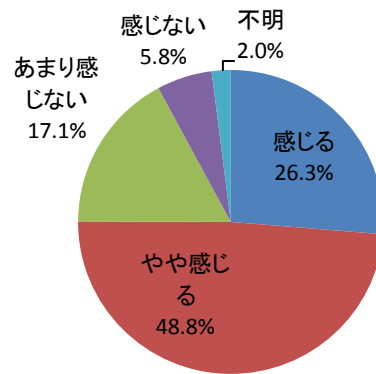


問28 あなたは、地域との交流がありますか？

(全年齢)

回答	回答数	構成比
感じる	117	26.3%
やや感じる	217	48.8%
あまり感じない	76	17.1%
感じない	26	5.8%
不明	9	2.0%
合計	445	100.0%

感じる、やや感じる、と答えた人の合計	334	75.1%
--------------------	-----	-------



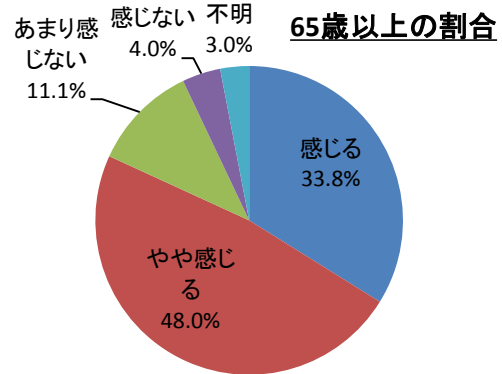
【参考：H21実績 64.0%】

【参考：H22実績 64.6%】

うち、65歳以上の割合

回答	回答数	構成比
感じる	67	33.8%
やや感じる	95	48.0%
あまり感じない	22	11.1%
感じない	8	4.0%
不明	6	3.0%
合計	198	100.0%

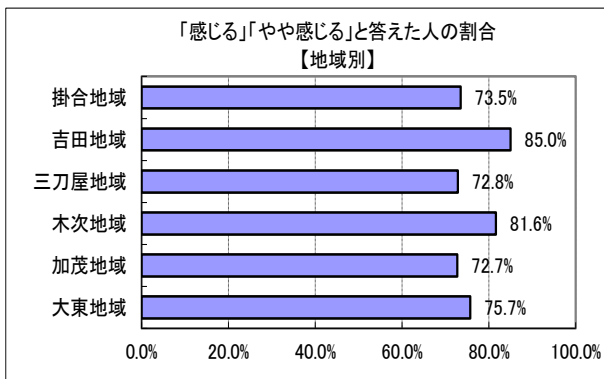
感じる、やや感じる、と答えた人の合計	162	81.8%
--------------------	-----	-------



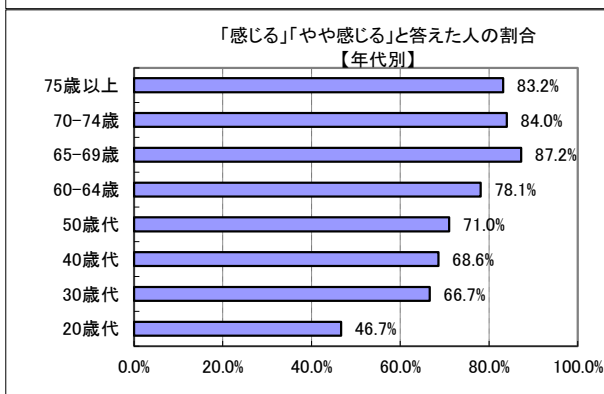
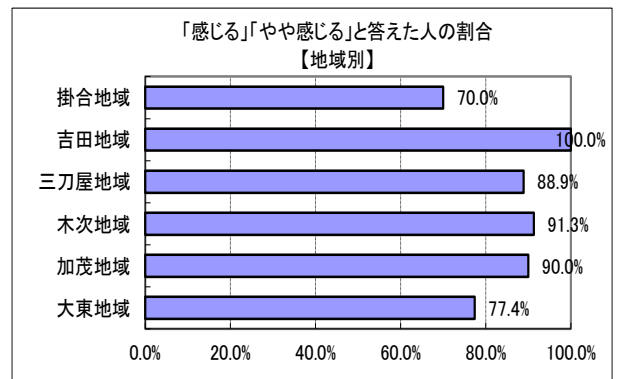
【参考：H21実績 66.1%】

【参考：H22実績 76.0%】

【全年齢】



【65歳以上】



年代別では、年代に比例して高くなっている。

※地域別、年代別グラフは不明を除いた割合